


Муниципальное бюджетное дошкольное образовательное учреждение  
«Детский сад компенсирующего вида №14 «Василёк»  
города Рубцовска Алтайского края

658213, г.Рубцовск, проспект Ленина, 29  
тел.: (38557) 9-87-52


e-mail: [vasilek.dou@mail.ru](mailto:vasilek.dou@mail.ru), сайт: <http://ds14.educrub.ru>




**ПРИНЯТО:**

Педагогический совет  
МБДОУ «Детский сад №14  
«Василёк»  
Протокол № 1  
от «30» августа 2022 г.  
Председатель  
Педагогического совета  
 М.Н. Рогозина

**ПРИНЯТО:**

Совет МБДОУ «Детский сад  
№14 «Василёк»  
Протокол № 2  
от «30» августа 2022 г.  
Председатель Совета  
МБДОУ  
 Н.И. Скрынник

**УТВЕРЖДЕНО:**

Приказом заведующего  
МБДОУ  
от 30.08.2022 № 209  
Заведующий МБДОУ  
«Детский сад №14  
«Василёк»  
 В.И. Косолапова

**Рабочая программа учителя-дефектолога  
подготовительной группы № 5 «Улыбка»  
(6-7 лет)**

**на 2022-2023 учебный год**

**Срок реализации программы: 1 год**

Автор-составитель:

Соколова Татьяна Витальевна,  
учитель-дефектолог

г. Рубцовск. 2022 год

## СОДЕРЖАНИЕ РАБОЧЕЙ ПРОГРАММЫ

<b>1. ЦЕЛЕВОЙ РАЗДЕЛ ПРОГРАММЫ</b>	
1.1 Пояснительная записка .....	3
1.2. Планируемые результаты освоения программы.....	6
<b>2. СОДЕРЖАТЕЛЬНЫЙ РАЗДЕЛ</b>	
2.1. Содержание психолого-педагогической работы по освоению детьми образовательных областей.....	9
2.1.1. Содержание психолого-педагогической работы по освоению детьми образовательной области «Познавательное развитие» .....	9
2.1.2. Содержание психолого-педагогической работы по освоению детьми образовательной области «Речевое развитие» .....	25
2.2. Вариативные формы, способы, методы и средства реализации Программы с учетом возрастных и индивидуальных особенностей воспитанников, специфики их образовательных потребностей и интересов.....	46
2.3. Реализация комплексно-тематического принципа построения образовательного процесса.....	50
2.4. Циклограмма совместной деятельности учителя-дефектолога и воспитанников...	52
2.5. Взаимодействие ДОУ с социумом.....	52
2.6. Программа коррекционно-развивающей работы с детьми с задержкой психического развития .....	53
2.6.1. Диагностический модуль.....	54
2.6.2. Коррекционно-развивающий модуль.....	55
2.6.3. Социально-педагогический модуль . Организация взаимодействия с семьями воспитанников.....	75
2.6.4. Консультативно-просветительский модуль.....	79
2.7. Содержание образовательной деятельности по профессиональной коррекции недостатков в развитии детей с ЗПР.....	81
<b>3. ОРГАНИЗАЦИОННЫЙ РАЗДЕЛ</b>	
3.1. Психолого-педагогические условия, обеспечивающие развитие ребенка с ЗПР.....	93
3.2. Особенности организации развивающей предметно-пространственной среды.....	93
3.3. Кадровые условия подготовительной группы № 1 «Теремок».....	93
3.4. Программно-методическое обеспечение образовательного процесса.....	94
3.5. Проектирование образовательной деятельности в соответствии с контингентом воспитанников, их индивидуальными и возрастными особенностями .....	95
3.5.1. Учебный план.....	95
3.5.2. Годовой календарный график НОД.....	96
3.5.3. Расписание образовательной деятельности с воспитанниками.....	97
3.6. Организация режима пребывания детей в образовательном учреждении.....	98

## 1. ЦЕЛЕВОЙ РАЗДЕЛ ПРОГРАММЫ

## 1.1. Пояснительная записка

Рабочая программа учителя - дефектолога (далее - Программа) предназначена для коррекционно-развивающей работы с детьми старшего дошкольного возраста групп с задержкой психического развития от 6 до 7 лет и разработана на основе адаптированной основной образовательной программы дошкольного образования детей с задержкой психического развития (АООП) муниципального бюджетного дошкольного образовательного учреждения «Детский сад компенсирующего вида № 14 «Василёк» города Рубцовска Алтайского края (далее МБДОУ).

Программа разработана в соответствии с федеральным государственным образовательным стандартом дошкольного образования (далее - ФГОС ДО, Стандарт) и с учетом Примерной образовательной программы дошкольного образования (далее - ПО ОП ДО), одобренной решением федеральным учебно-методическим объединением (УМО) по общему образованию (протокол от 20 мая 2015 г. № 2/15), Примерной адаптированной основной образовательной программы дошкольного образования детей с задержкой психического развития, одобренной решением федеральным учебно-методическим объединением (УМО) по общему образованию (протокол от 07 декабря 2017 г. № 6/17) и ряда парциальных образовательных программ дошкольного образования, разработанных в контексте ФГОС ДО.

При разработке Программы учитывались:

- личностная и деятельностная направленность дошкольного образования;
- необходимость практической направленности образовательного процесса;
- интегрированный подход к отбору и ДОО содержания образования.

Программа ориентирована на учет: интересов и потребностей потребителей образовательных услуг (воспитанников) и заказчиков образовательных услуг (родителей воспитанников, их законных представителей) виды групп, режим функционирования, контингент воспитанников, основные направления деятельности МБДОУ по Уставу; сложившихся в практике МБДОУ культурно-образовательных традиций и достижений.

**Рабочая программа отражает планирование образовательной работы воспитанников старшего дошкольного возраста от 5 до 6 лет с учетом их возрастных и индивидуальных особенностей по приоритетным для учителя-дефектолога образовательным областям: «Познавательное развитие» и «Речевое развитие».**

Индивидуальный подход в воспитании предполагает учет психофизических особенностей ребенка при разработке образовательного маршрута. Программа обеспечивает достижение воспитанниками готовности к школе.

**Целью** Программы является проектирование модели образовательной и коррекционно-развивающей работы, максимально обеспечивающей создание условий для развития детей с ЗПР старшего дошкольного возраста в группе компенсирующей направленности, их позитивной социализации, интеллектуального, социально-личностного, художественно-эстетического и физического развития на основе сотрудничества со взрослыми и сверстниками в соответствующих возрасту видах деятельности.

**Целью реализации** Программы является обеспечение условий для дошкольного образования детей с задержкой психического развития с учетом их индивидуально - типологических особенностей и особых образовательных потребностей.

Программа предназначена для выстраивания коррекционно - образовательной деятельности с детьми старшего дошкольного возраста, которым на основании заключения ТМПК рекомендована АООП для детей с ЗПР. Образовательная деятельность в детском саду, в группе носит светский, общедоступный характер и ведется на русском языке.

### **Задачи Программы:**

- создание благоприятных условий для всестороннего развития и образования детей старшего дошкольного возраста с ЗПР в соответствии с их возрастными, индивидуально - типологическими особенностями и особыми образовательными потребностями; амплификации образовательных воздействий;
- создание оптимальных условий для охраны и укрепления физического и психического здоровья детей старшего дошкольного возраста с ЗПР;
- обеспечение психолого-педагогических условий для развития способностей и личностного потенциала каждого ребенка как субъекта отношений с другими детьми, взрослыми и окружающим миром;
- целенаправленное комплексное психолого-педагогическое сопровождение ребенка старшего дошкольного возраста с ЗПР и квалифицированная коррекция недостатков в развитии;
- выстраивание индивидуального коррекционно-образовательного маршрута на основе изучения особенностей развития ребенка, его потенциальных возможностей и способностей;
- подготовка детей старшего дошкольного возраста с ЗПР ко второй ступени обучения (начальная школа) с учетом целевых ориентиров ДО и АООП НОО для детей с ЗПР;
- взаимодействие с семьей для обеспечения полноценного развития детей старшего дошкольного возраста с ЗПР; оказание консультативной и методической помощи родителям в вопросах коррекционно-развивающего обучения и воспитания детей с ЗПР;
- обеспечение необходимых санитарно-гигиенических условий, проектирование специальной предметно-пространственной развивающей среды, создание атмосферы психологического комфорта.

**Механизмы адаптации и условия реализации Программы** прописаны в пункте 1.1.1 АООП детей с задержкой психического развития МБДОУ «Детский сад № 14 «Василёк» города Рубцовска Алтайского края (стр.3)

**Общие дидактические принципы, особенности их применения, специальные принципы при реализации Программы** прописаны в пункте 1.1.2 АООП МБДОУ «Детский сад № 14 «Василёк» города Рубцовска Алтайского края (стр.4)

### **Психологические особенности детей дошкольного возраста с задержкой психического развития.**

- *Недостаточная познавательная активность нередко в сочетании с быстрой утомляемостью и истощаемостью.*
- *Отставание в развитии психомоторных функций, недостатки общей и мелкой моторики, координационных способностей, чувства ритма.*
- *Недостаточность объема, обобщенности, предметности и целостности восприятия.*
- *Более низкая способность, по сравнению с нормально развивающимися детьми того же возраста, к приему и переработке перцептивной информации, что наиболее характерно для детей с ЗПР церебрально-органического генеза.*
- *У детей с другими формами ЗПР выраженной недостаточности сенсорно-перцептивных функций не обнаруживается. Однако, в отличие от здоровых сверстников, у них наблюдаются эмоционально-волевая незрелость, снижение познавательной активности, слабость произвольной регуляции поведения, недоразвитие и качественное своеобразие игровой деятельности.*

— *Незрелость мыслительных операций.*

— *Задержанный темп формирования мнестической деятельности, низкая продуктивность и прочность запоминания, особенно на уровне слухоречевой памяти.* Отмечаются недостатки всех свойств внимания: неустойчивость, трудности концентрации и его распределения, сужение объема.

— *Эмоциональная сфера дошкольников с ЗПР не соответствует потенциальным возрастным возможностям.*

— *Незрелость эмоционально-волевой сферы и коммуникативной деятельности отрицательно влияет на поведение и межличностное взаимодействие дошкольников с ЗПР.*

— *Задержка в развитии и своеобразии игровой деятельности.*

— *Недоразвитие речи носит системный характер:* отставание в овладении речью как средством общения и всеми компонентами языка; низкая речевая активность; бедность, недифференцированность словаря; выраженные недостатки грамматического строя речи: словообразования, словоизменения, синтаксической системы языка; слабость словесной регуляции действий, трудности вербализации и словесного отчета; задержка в развитии фразовой речи, неполноценность развернутых речевых высказываний; недостаточный уровень ориентировки в языковой действительности, трудности в осознании звуко-слогового строения слова, состава предложения; недостатки устной речи и несформированность функционального базиса письменной речи обуславливают особые проблемы при овладении грамотой; недостатки семантической стороны, которые проявляются в трудностях понимания значения слова, логико-грамматических конструкций, скрытого смысла текста.

Более подробно психологические особенности детей дошкольного возраста с ЗПР раскрыты в пункте 1.1.3 АООП детей с задержкой психического развития МБДОУ «Детский сад № 14 «Василёк» города Рубцовска Алтайского края (стр.7).

При разработке программы учитывался контингент детей подготовительной группы (6-7 лет).

В группе 14 детей. все дети посещают 3 год. По заключению ПМПК:

13 детей - обучение по адаптированной основной образовательной программе для детей с ЗПР полный день

1 ребёнок - обучение по адаптированной основной образовательной программе для детей с ЗПР кратковременное пребывание: Данила И.

Мальчиков-11

Девочек-3

## **1.2. Планируемые результаты освоения Программы**

### **Познавательное развитие.**

- повышается уровень познавательной активности и мотивационных компонентов деятельности; задает вопросы, проявляет интерес к предметам и явлениями окружающего мира;
- улучшаются показатели развития внимания (объема, устойчивости, переключения и др.), произвольной регуляции поведения и деятельности;
- возрастает продуктивность слухоречевой и зрительной памяти, объем и прочность запоминания словесной и наглядной информации;
- осваивает элементарные логические операции не только на уровне наглядного мышления, но и в словесно-логическом плане (на уровне конкретно-понятийного мышления); может выделять существенные признаки, с помощью взрослого строит простейшие умозаключения и обобщения;
- осваивает приемы замещения и наглядного моделирования в игре, продуктивной деятельности;
- у ребенка сформированы элементарные пространственные (в том числе квазипространственные) представления и ориентировка во времени;
- ребенок осваивает количественный и порядковый счет в пределах десятка, обратный счет, состав числа из единиц; соотносит цифру и число, решает простые задачи с опорой на наглядность.

#### **Речевое развитие.**

- стремится к речевому общению; участвует в диалоге;
- обладает значительно возросшим объемом понимания речи и звуко - произносительными возможностями;
- осваивает основные лексико-грамматические средства языка; употребляет все части речи, усваивает значения новых слов на основе знаний о предметах и явлениях окружающего мира; обобщающие понятия в соответствии с возрастными возможностями; проявляет словотворчество;
- умеет строить простые распространенные предложения разных моделей;
- может строить монологические высказывания, которые приобретают большую цельность и связность: составлять рассказы по серии сюжетных картинок или по сюжетной картинке, на основе примеров из личного опыта;
- умеет анализировать и моделировать звуко-слоговой состав слова и состав предложения;
- владеет языковыми операциями, обеспечивающими овладение грамотой;
- знаком с произведениями детской литературы, проявляет к ним интерес; знает и умеет пересказывать сказки, рассказывать стихи.

#### **Целевые ориентиры дошкольного образования в соответствии с частью, формируемой участниками образовательных отношений:**

<p><b>«Звуковая игротека» (разработана коллективом МБДОУ)</b></p>	<ul style="list-style-type: none"> <li>• Наблюдается положительная динамика в развитии звукопроизношения,</li> <li>• наблюдается положительная динамика в развитии мелкой моторики и координации пальцев рук воспитанников до уровня соответствующего данному возрасту,</li> <li>• наблюдается положительная динамика в развитии артикуляционной моторики до уровня</li> </ul>
---	--

	<p>максимальной достаточности для постановки звуков у детей,</p> <ul style="list-style-type: none"> <li>• сформировано правильное речевое дыхание у детей.</li> <li>• данные игры и упражнения пробудят в ребенке желание самому активно участвовать в процессе коррекции звукопроизношения, расширят и обогатят диапазон игровых умений и навыков.</li> </ul>
<p><b>Коррекционная ритмика («Мы друг другу рады!»</b></p> <p><b>Котышева Е.Н.</b>  <b>Музыкальная психокоррекция детей с ограниченными возможностями. СПб.: Речь: М.: Сфера, 2010)</b></p>	<ul style="list-style-type: none"> <li>• Повышение уровня развития психических процессов.</li> <li>• Проявление собственной игровой, коммуникативной и речевой активности ребёнка.</li> <li>• Умение произвольно регулировать поведение.</li> <li>• Достижение эмоциональной устойчивости, способность самовыражения в процессе музыкальной деятельности.</li> <li>• Развитие координации при выполнении основных движений, движений пальцев рук и артикуляционных движений.</li> <li>• Формирование представления об окружающем мире.</li> <li>• Усвоение навыков культурного поведения в процессе группового общения с детьми и взрослыми.</li> </ul>

## **2. СОДЕРЖАТЕЛЬНЫЙ РАЗДЕЛ.**

### **2.1. Содержание психолого-педагогической работы по освоению детьми образовательных областей.**

Программа включает следующие **образовательные области**:

- познавательное развитие;
- речевое развитие.

В образовательный процесс включены **следующие блоки**:

- совместная образовательная деятельность педагогов и детей: образовательная деятельность и образовательная деятельность в режимных моментах;

- самостоятельная деятельность детей;
- образовательная деятельность в семье.

### 2.1.1. Содержание психолого-педагогической работы по освоению детьми образовательной области «Познавательное развитие»

Работа учителя-дефектолога по образовательной области «Познавательное развитие» представлена следующими разделами:

- сенсорное развитие;
- формирование элементарных математических представлений;
- формирование целостной картины мира, расширение кругозора.

**Цель:** формирование познавательных процессов и способов умственной деятельности, усвоение и обогащение знаний о природе и обществе; развитие познавательных интересов.

#### Общие задачи:

— *сенсорное развитие:* формировать представления о форме, цвете, размере и способах обследования объектов и предметов окружающего мира; формировать сенсорную культуру;

— *развитие познавательно - исследовательской, предметно - практической деятельности:* формировать познавательные интересы и познавательные действия ребенка в различных видах деятельности; развивать познавательно-исследовательскую (исследование объектов окружающего мира и экспериментирование с ними) деятельность;

— *формирование элементарных содержательных представлений:* о свойствах и отношениях объектов окружающего мира (форме, цвете, размере, материале, количестве, числе, части и целом, пространстве и времени, причинах и следствиях); формировать первичные математические представления;

— *формирование целостной картины мира, расширение кругозора:* формировать первичные представления о себе, других людях, объектах окружающего мира, о свойствах и отношениях объектов окружающего мира, об их взаимосвязях и закономерностях; поддержка детской инициативы и самостоятельности в проектной и познавательной деятельности.

#### Задачи, актуальные для работы с дошкольниками с ЗПР:

- развитие анализирующего восприятия при овладении сенсорными эталонами;
- формирование системы умственных действий, повышающих эффективность образовательной деятельности;
- формирование мотивационно-потребностного, когнитивно-интеллектуального, деятельностного компонентов познания;
- развитие математических способностей и мыслительных операций у ребенка;
- развитие познавательной активности, любознательности;
- формирование предпосылок учебной деятельности.

## СЕНСОРНОЕ РАЗВИТИЕ. ФОРМИРОВАНИЕ ЭЛЕМЕНТАРНЫХ МАТЕМАТИЧЕСКИХ ПРЕДСТАВЛЕНИЙ.

### Сенсорное развитие.



- Различать и называть все цвета спектра и ахроматические цвета, 5-7 дополнительных тонов, оттенков цвета.
- Различать величины: длину (ширину, высоту), объем (вместимость).
- Выстраивать сериационный ряд из 7-10 предметов, пользоваться степенями сравнения при соотнесении размерных параметров (длиннее – короче), сравнительной степенью прилагательных (длиннее – самый). Сравнить элементы сериационного ряда по длине, ширине, высоте, толщине.
- Измерять длину предметов, отрезки прямых линий, объемы жидких и сыпучих веществ с помощью условных мер.
- Понимать зависимость между величиной меры и числом (результатом измерения).
- Учить различать, называть и сравнивать геометрические фигуры: ромб, трапеция, призма, пирамида, куб и др., выделять структуры плоских и объемных геометрических фигур.

#### **Количество и счет.**

- Устанавливать связь и отношение между целым множеством и различными его частями (частью); находить части целого множества и целое по известным частям.
- Считать до 10 (количественный, порядковый счет).
- Называть числа в прямом (обратном) порядке в пределах 10.
- Соотносить цифру (0-9) и количество предметов.
- Называть состав чисел в пределах 5 из двух меньших.
- Выстраивать «числовую лесенку».
- Осваивать в пределах 5 состав числа из единиц.
- Составлять и решать задачи в одно действие на сложение и вычитание, пользоваться цифрами и арифметическими знаками.

#### **Формирование пространственных представлений**

- Совершенствовать навыки ориентировки в окружающем пространстве и на плоскости (лист, страница, поверхность стола и др.),
- Определять взаимное расположение и направление движения объектов
- Учить активно использовать слова и предлоги: «сверху», «снизу», «наверх», «сверху вниз», «снизу вверх», «среди», «между», «вокруг», «напротив», «ближе», «дальше», «тут», «здесь», «там», «везде», «всюду», «повсюду», «туда», «сюда» «из-за», «из-под», «через», «вдоль», «поперек».

#### **Формирование представлений о времени**

- Определять и называть временные отношения (день - неделя - месяц);
- Знать название текущего месяца года; последовательность всех дней недели, времен года.

#### **Тематическое планирование по сенсорному развитию, формированию элементарных математических представлений в подготовительной группе**

Образовательная деятельность в неделю - 1. Всего – 28 часов. Продолжительность деятельности – 30 минут.

Месяц, неделя	Дата	Темы	Цель
<b>Сентябрь</b>			
I- II	01.09 –	Обследование.	

	16.09.2022		
III	20.09.2022	1.Свойства предметов: цвет, форма. Времена года. Осень ( <i>перед, за, после</i> ). Ориентировка в пространстве: <i>справа - слева, впереди - позади, сверху - внизу</i> .	Создание условий для формирования представлений о геометрических фигурах (круг, квадрат, треугольник, прямоугольник, овал), сравнения предметов по цвету на основе практической деятельности (цвета радуги). Понимание значения слов: одинаковые, разные. Формирование временных представлений: времена года, осень. Совершенствование умения ориентироваться в окружающем пространстве: <i>справа - слева, впереди -позади, сверху - внизу</i> .
IV	27.09.2022	2.Свойства предметов: цвет, форма, размер. Знакомство с тетрадью в клетку. Ориентировка на плоскости листа в клетку.	Создание условий для сравнения предметов по цвету, форме, размеру на основе практической деятельности; составления группы предметов одинаковых и разных по другим признакам. Формирование пространственной ориентировки: знакомство с правилами работы в тетради, умение ориентироваться в странице тетради (верх, низ, слева, справа, середина).
<b>Октябрь</b>			
I	04.10.2022	3.Сравнение двух групп множеств. Круг – плоскостная фигура. Времена года. Октябрь – середина осени, второй месяц осени. Уточнение понятий: перед, после, за, следом за, следующий за.	Сравнение двух групп множеств путем наложения и приложения, уточнение понятий равенства и неравенства множеств, используя понятия: «много», «мало», «несколько», «столько же», «одинаково», «поровну», «больше», «меньше». Создание условий для соотнесения круга с формой и частями предметов. Формирование временных представлений: времена года, второй месяц осени; уточнение понятий: <i>перед, после, за, следом за, следующий за</i> . Развитие мелкой моторики через обведение, штриховку.
II	11.10.2022	4.Сравнение и уравнивание двух групп множеств. Объем. Части суток.	Создание условий для сравнения и уравнивания двух групп множеств путем увеличения предметов в меньшей группе или уменьшение их количества в большей группе, используя понятия: <i>прибавил, убавил, стало больше, стало поровну, стало меньше</i> .

			Сравнение веществ по объему жидких и сыпучих тел с помощью условной мерки. Уточнение и закрепление знаний опосредованности частей суток.
Ш	18.10.2022	5. Числа и цифры 0, 1. Шар – объемное тело.	Закрепление понятия: «один», «много», «столько же», «ни одного» на основе визуального сравнения и пересчета. Знакомство с числами и цифрами 0, 1, соотнесение числа с количеством и цифрой. Закрепление умения находить формушара в окружающих предметах. Сравнение объемного тела (шар) сплоским (круг), соотнесение с формой окружающих предметов, группировка предметов по заданным признакам.
IV	25.10.2022	6. Число и цифра 2. Арифметические знаки: плюс, минус, равно. Сравнение объемного тела куба с плоскостной фигура – квадрат. Понятия: <i>право - лево, справа - слева.</i>	Создание условий для уточнения и закрепления знаний детей об образовании числа 2 на основе сравнения двух групп предметов, обозначение цифрой, соотнесение числа два с количеством и цифрой. Знакомство с арифметическими знаками «плюс, минус, равно», обучение умению записывать и решать примеры +1, -1. Закрепление объемного тела - куб, особенностей внешнего вида, путём сравнения с плоской геометрической фигурой - квадратом. Группировка предметов по заданным признакам. Закрепление понятий: <i>право - лево, справа - слева.</i>
<b>Ноябрь</b>			
I	1.11.2022	7. Понятие – пара. Арифметические знаки: больше, меньше, равно. Круг, квадрат – их сравнение. Закрепление понятий: <i>верх - низ, вверху - внизу, над, под.</i> Логическая задача.	Знакомство детей с понятием – пара. Знакомство с арифметическими знаками: <i>больше, меньше, равно.</i> Сравнение чисел с расстановкой знаков: <i>больше, меньше, равно.</i> Закрепление представлений о геометрических фигурах – квадрате, круге, их свойствах, соотнесение их формой окружающих предметов. Формирование пространственной ориентировки: <i>верх - низ, вверху - внизу, над, под.</i> Развитие логического мышления.
II	08.11.2022	8. Число и цифра 3.	Создание условий для уточнения

		Треугольник и квадрат – плоскостные геометрические фигуры. Логическая задача.	изакрепления знаний детей об образовании числа 3 на основе сравнения двух групп предметов, обозначение цифрой, соотношение числа три с количеством и цифрой. Упражнение в счете на слух, на ощупь, в счете движений в пределах трех. Расширение представлений детей о свойствах треугольника и квадрата, сравнение, соотнесение с формой окружающих предметов. Развивать умение выделять и объединять предметы по одному (общему) признаку. Формировать способность составлять целое из частей. Развитие логического мышления.
III	15.11.2022	9. Числовой ряд от 1 до 3. Месяцы осени. Ноябрь – конец осени, третий месяц осени. Понятия: <i>перед, после, за, следом за, следующий за</i> . Призма, пирамида – объемные тела, их сравнение.	Устанавливание последовательности чисел в пределах 3 в прямом и обратном порядке; сравнение смежные числа, увеличение или уменьшение на 1 единицу. Упражнение в счете с использованием различных анализаторов. Закрепление понятий: <i>перед, после, за, следом за, следующий за</i> . Формирование временных представлений: <i>месяцы осени, третий месяц осени</i> Знакомство с объемными телами – призма и пирамида.
IV	22.11.2021	10. Число и цифра 4. Прямоугольник, его свойства. Квадрат и ромб – плоскостные геометрические фигуры.	Создание условий для уточнения и закрепления знания детей об образовании числа 4 на основе сравнения двух групп предметов, обозначение цифрой, соотнесение числа четыре с количеством и цифрой. Уточнение представления о геометрической фигуре – ромбе. Сравнение квадрата и прямоугольника, дифференцирование и соотнесение с формой окружающих предметов.
<b>Декабрь</b>			
I	29.11.2022	11. Числовой ряд от 1 до 4. Сравнение нескольких предметов по высоте.	Устанавливание последовательности чисел в пределах 4 в прямом и обратном порядке; сравнение смежные числа, увеличение или уменьшение на 1 единицу; упражнение в счете с

			использованием различных анализов. Сравнение нескольких предметов по высоте путем приложения, наложения. Определение указанных признаков словами: <i>высокие-низкие, одинаковые по высоте, выше-ниже.</i>
II	6.12.2022	12. Число и цифра 5. Упражнение в сравнении предметов по высоте. Логические задачи. Понятия: <i>сначала, потом, раньше, позже.</i>	Уточнение и закрепление знания детей об образовании числа 5 на основесравнения двух групп предметов, обозначение цифрой, соотнесение числа пять с количеством и цифрой. Упражнение в сравнении предметов по высоте. Развитие логического мышления. Закрепление понятий: <i>сначала, потом, раньше, позже.</i>
III	13.12.2022	13. Числовой ряд от 1 до 5. Овал и его свойства. Овал и круг – плоскостные геометрические фигуры. Декабрь – начало зимы, первый месяц зимы.	Устанавливание последовательности чисел в пределах 5 в прямом и обратном порядке; сравнение смежные числа, увеличение или уменьшение на 1 единицу. Упражнение в счете с использованием различных анализаторов. Уточнение представлений о геометрической фигуре – овал. Сравнение овала и круга, дифференцирование и соотнесение с формой окружающих предметов. Закрепление временных представлений: времена года, первый месяц зимы.
IV	20.12.2022	14. Число и цифра 6. Ориентировка на плоскости листа. Понятия: <i>центр, середина, справа, слева, сверху, внизу, над, под, между.</i> Круг, овал, квадрат, прямоугольник, треугольник, ромб.	Уточнение и закрепление знаний детей об образовании числа 6 на основе сравнения двух групп предметов, обозначение цифрой, соотнесение числа 6 с количеством и цифрой. Развитие умения ориентироваться на плоскости листа. Закрепление понятий: <i>центр, середина, справа, слева, сверху, внизу, над, под, между.</i> Закрепление представления о геометрических фигурах: круг, овал, квадрат, прямоугольник, треугольник, ромб.
V	27.12.2022	Каникулы «Неделя зимних игр и забав»	
<b>Январь</b>			
I	1.01.- 08.01.2023	Каникулы	

II	09.01.- 13.01.2023	Обследование	
III	17.01.2023	15. Числовой ряд от 1 до 6. Решение логических и арифметических задач (5+1, 6-1). Ориентировка в пространстве. Понятия: <i>рядом, около, возле, в центре, между, внутри, снаружи, над, под, за, перед.</i>	Устанавливание последовательности чисел в пределах 6 в прямом и обратном порядке; сравнение смежные числа, увеличение или уменьшение на 1 единицу. Упражнение в счете с использованием различных анализаторов. Развитие умения решать логические и арифметические задачи. Создание условий для развития умения ориентироваться в пространстве. Закрепление понятий: <i>рядом, около, возле, в центре, между, внутри, снаружи, над, под, за, перед.</i>
IV	24.01.2023	16. Число и цифра 7. Основные цвета: цвета радуги. Зима. Январь – середина зимы, второй месяц зимы.	Уточнение и закрепление знаний детей об образовании числа 7 на основе сравнения двух групп предметов, обозначение цифрой, соотнесение числа 7 с количеством и цифрой. Закрепление представлений об основных цветах. Закрепление временных представлений: времена года, второй месяц зимы.
<b>Февраль</b>			
I	31.01.2023	17. Числовой ряд от 1 до 7. Дни недели. Последовательность в прямом и обратном порядке. Понятия: <i>вчера, сегодня, завтра.</i>	Устанавливание последовательности чисел в пределах 7 в прямом и обратном порядке; сравнение смежные числа, увеличение или уменьшение на 1 единицу. Упражнение в счете с использованием различных анализаторов. Формирование временных представлений: дни недели. Закрепление понятий: <i>вчера, сегодня, завтра.</i>
II	7.02.2023	18. Число и цифра 8. Времена года. Зима. Месяцы зимы. Февраль – конец зимы, третий месяц зимы. Понятия: <i>предыдущее, последующее, сначала, потом.</i>	Уточнение и закрепление знаний детей об образовании числа 8 на основе сравнения двух групп предметов, обозначение цифрой, соотнесение числа 8 с количеством и цифрой. Закрепление временных представлений: времена года, зима, второй месяц зимы. Закрепление понятий: <i>предыдущее, последующее, сначала, потом.</i>
III	14.02.2023	19. Числовой ряд от 1 до 8. Сутки, части суток,	Устанавливание последовательности чисел в пределах 8 в прямом и обратном порядке; сравнение смежные числа,

		последовательность. Понятия: <i>сначала, потом, рано, поздно, раньше, позже, до, после, за, перед, между.</i>	увеличение или уменьшение на 1 единицу. Упражнение в счете с использованием различных анализаторов. Закрепление временных представлений: сутки, части суток, последовательность. Закрепление понятий: <i>сначала, потом, рано, поздно, раньше, позже, до, после, за, перед, между.</i>
IV	21.02.2023	20. Число и цифра 9. Числовой ряд от 1 до 9. Решение логических и арифметических задач. Решение примеров (+1, -1)	Уточнение и закрепление знаний детей об образовании числа 9 на основесравнения двух групп предметов, обозначение цифрой, соотнесение числа 9 с количеством и цифрой. Устанавливание последовательности чисел в пределах 9 в прямом и обратном порядке; сравнение смежные числа, увеличение или уменьшение на 1, 2 единицы. Упражнение в счете с использованием различных анализаторов. Обучение умению решать логические и арифметические задачи, примеры.
V	28.02.2023	21. Число и цифра 10. Сравнении предметов по длине и высоте. Работа в тетради.	Уточнение и закрепление знаний детей об образовании числа 10 на основесравнения двух групп предметов, обозначение цифрой, соотнесение числа 10 с количеством и цифрой. Упражнение в сравнении предметов по длине и высоте. Развитие графических навыков.
<b>Март</b>			
I	07.03.2023	22. Числовой ряд от 1 до 10. Сравнение предметов по цвету, форме, размеру и другим признакам. Сравнение смежных чисел. Март – начало весны, первый месяц весны.	Устанавливание последовательности чисел в пределах 10 в прямом и обратном порядке; сравнение смежные числа, увеличение или уменьшение на 1, 2 единицы. Упражнения в сравнении предметов по цвету, форме, размеру и другим признакам. Закрепление всамостоятельной деятельности умения сравнивать смежные числа, увеличивать или уменьшать на 1, 2 единицы, закреплять понимания значений знаков:

			<p><i>больше, меньше, равно.</i></p> <p>Уточнение понимания выражений: <i>до, после, между, перед, предыдущее, последующее.</i></p> <p>Развитие временных представлений: времена года, первый месяц весны.</p>
III	14.03.2023	<p>23.</p> <p>Состав числа 2 (1+1).</p> <p>Сравнение нескольких предметов по ширине.</p> <p>Решение примеров.</p>	<p>Обучение умению раскладывать число 2 на два меньших числа, а из двух меньших составлять одно на конкретных предметах, числовых карточках.</p> <p>Формирование умения в записи сложения двух меньших чисел, составляющих число 2 и вычитания из целого числа меньшего числа.</p> <p>Упражнение в сравнении предметов по ширине способом приложения, наложения.</p> <p>Определение указанных признаков словами: <i>широкий - узкий, одинаковые по ширине, шире - уже, самый широкий - самый узкий.</i></p>
IV	21.03.2023	<p>24.</p> <p>Состав числа 3 из двух меньших.</p> <p>Решение примеров.</p> <p>Упражнение в сравнении нескольких предметов по ширине и длине.</p> <p>Треугольник. Решение задач геометрического характера.</p>	<p>Обучение умению раскладывать число 3 на два меньших числа, а из двух меньших составлять одно на конкретных предметах, записывать примеры на сложение двух меньших чисел, составляющих число 3.</p> <p>Решение примеров, стихотворных задач с опорой на состав числа 3.</p> <p>Формирование умения сравнивать предметы по длине и ширине и группировать их по указанным признакам.</p> <p>Развитие логического мышления.</p>
V	28.03.2023	<p>25. Повторение. Число и цифра 10.</p> <p>Сравнении предметов по длине и высоте.</p> <p>Работа в тетради.</p>	<p>Уточнение и закрепление знаний детей об образовании числа 10 на основесравнения двух групп предметов, обозначение цифрой, соотнесение числа 10 с количеством и цифрой.</p> <p>Упражнение в сравнении предметов по длине и высоте.</p> <p>Развитие графических навыков.</p>
<b>Апрель</b>			
I	04.04.2023	<p>26. Состав числа 4 из двух меньших.</p> <p>Решение примеров.</p>	<p>Обучение умению раскладывать число 4 на два меньших числа, а из двух меньших составлять целое число на конкретных предметах. Запись</p>



		<p>Времена года. Весна. Апрель – середина весны, второй месяц весны. Трапеция. Задачи.</p>	<p>примеровна сложение двух меньших чисел, составляющих число 4 и вычитание из целого числа меньшего. Упражнение в решении примеров на сложение двух меньших чисел, составляющих число 4 и вычитание из целого числа меньшего. Развитие временных представлений: времена года, весна, второй месяц весны. Обучение умению решать задачи в стихах с опорой на состав числа 4. Знакомство с геометрической фигурой – трапеция.</p>
II	11.04.2023	<p>27. Состав числа 5 из двух меньших. Решение примеров. Пятиугольник, многоугольник.</p>	<p>Обучение умению раскладывать число 5 на два меньших числа, а из двух меньших составлять целое число на конкретных предметах. Упражнение в решении примеров на сложение двух меньших чисел, составляющих число 5 и вычитание из целого числа меньшего. Знакомство с геометрическими фигурами – пятиугольник, многоугольник.</p>
III	18.04.2023	<p>28. Арифметическая задача. Работа в тетради.</p>	<p>Создание условий для формирования представлений об арифметической задаче, обучение умению составлять и решать задачи в предметно-практической деятельности, правильно отвечать на вопрос задачи по образцу педагога в пределах 5. Знакомство со структурой задачи (условие, вопрос, решение, ответ). Развитие графических навыков.</p>
IV	25.04.2023	<p>29. Сравнение предметов по толщине. Год. Времена года. 12 месяцев. Весна. Май – конец весны, третий месяц весны. Шестиугольник. Составление и решение примеров, задач. Работа в тетради.</p>	<p>Закрепление умения сравнивать предметы по толщине, умение определять толщину предметов словами: <i>толстый</i> - <i>тонкий</i>, <i>одинаковые по толщине</i>, <i>толще</i> - <i>тоньше</i>, <i>самый толстый</i> - <i>самый тонкий</i>. Закрепление временных понятий: год, время года, 12 месяцев, последующий, предыдущий. Знакомство с геометрической фигурой – шестиугольник. Развитие ориентировки в пространстве.</p>

Май		
III- IV	2.03.2023	
	15.05. – 31.05.2023	Обследование

### ФОРМИРОВАНИЕ ЦЕЛОСТНОЙ КАРТИНЫ МИРА, РАСШИРЕНИЕ КРУГОЗОРА.

- Формировать представления о себе, о своей семье, своем доме.
- Расширять представления о некоторых социальных и профессиональных ролях людей. Знакомить с правилами и нормами общения и взаимодействия с детьми и взрослыми в различных ситуациях.
- Закреплять представления о родном городе - его названии, некоторых улицах, некоторых архитектурных особенностях, достопримечательностях.
- Расширять представления о родной стране - ее государственных символах, президенте, столице, ярких фактах из истории и культуры страны и общества, некоторых выдающихся людях России.
- Знакомить с народными стихотворениями, песнями, некоторыми народными промыслами.
- Дать элементарные представления о многообразии стран и народов мира, особенностях их внешнего вида (расовой принадлежности), национальной одежды, типичных занятиях, стремлении всех люди к миру.
- Знакомить с небесными телами и светилами.
- Закреплять представления о жизни растений и животных в среде обитания, о многообразии признаков приспособления к среде в разных климатических условиях (в условиях жаркого климата, пустыни, холодного климата).
- Закреплять знания о цикличности сезонных изменений в природе (цикл года как последовательная смена времен года).
- Учить обобщать с помощью взрослого представления о живой природе (растениях, животных, человеке) на основе существенных признаков (двигаются, питаются, дышат, растут и развиваются, размножаются, чувствуют).
- Расширять представления о необходимости сохранения природных объектов и собственного здоровья, необходимости проявлять бережное отношение к растениям, животным.
- Учить понимать ценности природы для жизни человека и удовлетворения его разнообразных потребностей.
- Учить демонстрировать в своих рассуждениях и продуктах деятельности умение решать познавательные задачи, передавая основные отношения между объектами и явлениями окружающего мира с помощью художественных образов.
- Учить рассказывать о них, отвечать на вопросы, устанавливать некоторые закономерности, характерные для окружающего мира, проявлять любознательность.

#### Тематическое планирование по формированию целостной картины мира, расширение кругозора в подготовительной группе

Образовательная деятельность в неделю - 1. Всего – 31 час. Продолжительность деятельности – 30 минут.

Месяц неделя	Дата	Темы	Цель
<b>Сентябрь</b>			
I- II	01.09 – 16.09.2022	Обследование.	
III	23.09.2022	1. Я-человек!	<p>Знакомство детей с внешним строением тела человека.</p> <p>Развитие представления о строении и назначении частей собственного тела, возможностями его организма: обонянием, зрительным восприятием, возможностями слухового аппарата.</p> <p>Воспитание интереса к собственной личности: я умею бегать, прыгать, смотреть, слушать, кушать, терпеть жару и холод, переносить боль, дышать, думать, различать звуки, запахи и продукты на вкус.</p> <p>Воспитание чувства гордости, что «Я – человек».</p>
IV	30.09.2022	2. Ранняя осень («Золотая осень»). Осенние месяцы.	<p>Закрепление знаний о сезонных изменениях в природе, о характерных признаках первого осеннего месяца.</p> <p>Приучение следить за погодой; связывать наблюдения с личным опытом.</p> <p>Знакомство с народными стихотворениями, песнями об осени.</p> <p>Обучение способности понимать и любить красоту окружающего мира, бережно относиться к растениям, понимать значение растительного мира для состояния человека, его настроения, самочувствия.</p>
<b>Октябрь</b>			
I	7.10.2022	3. «Что летом родится, зимой пригодится»	<p>Расширение знаний об осенних изменениях в природе в процессе трудовой деятельности в саду и на огороде, понимания ценности природы для жизни человека и удовлетворения его разнообразных потребностей.</p> <p>Знакомство детей с разнообразием овощей, их полезными свойствами, со значением витаминов в жизни человека.</p>
II	14.10.2022	4. Фрукты. Составление рассказа-описания «Апельсин» по вопросам	<p>Закрепление и расширение представлений о фруктах, их произрастании, пользе для здоровья человека. Совершенствование навыка обследования предметов.</p>

III	21.10.2022	5. Урожай плодов нашего края.	Обобщение представлений детей о дарах осени: овощах, фруктах, ягодах, орехах, грибах, их разнообразии, полезных свойствах. Расширение представлений о том, как растение приспособляется к размножению. Рассмотрение семян цветковых растений, деревьев и кустарников Воспитание положительно-ценностного отношения к природе.
IV	28.10.2022	6. Неделя игры и игрушки (каникулы) Игрушки. (Части игрушки. Материалы. Действия с игрушкой.)	Знакомство детей с творением народных рук – народной игрушкой: матрешка, дымковская игрушка, филимоновская, городецкая свистульки. Уточнение представлений об игрушках, их назначении, деталях и частях, из которых они состоят; материалах, из которых они сделаны, действиях с ними. Воспитание дружеских взаимоотношений между детьми, привычки играть и делиться игрушками.
<b>Ноябрь</b>			
I	11.11.2022	7. Подготовка диких животных наших лесов к зиме.	Развитие устойчивого познавательного интереса к диким животным, как к живым существам. Закрепление представлений об образе жизни диких животных России, о том, как готовятся к зиме, приспособленности их к изменениям в природе. Установление причинно-следственных связей между образом жизни и средой обитания.
II	18.11.2022	8. Домашние животные и их детеныши. Составление рассказа по картине «Кошка с котятами».	Уточнение представлений о домашних животных и их детенышах, о труде сельских жителей; их образе жизни, пользе для человека; воспитание чувства заботы и любви к своему домашнему животному, чувства ответственности за своего питомца. Составление рассказа по картине «Кошка с котятами»

III	25.11.2022	9. «Осень в искусстве» Обобщение: осень – начало, середина, конец.	Систематизация и расширение представлений детей о характерных признаках осени, установление причинно-следственных связей между явлениями живой и неживой природы. Обучение умению видеть и описывать красоту осеннего пейзажа. Знакомство с произведениями искусства, в которых описана красота осени. Закрепление знаний о цикличности сезонных изменений в природе. Воспитание любви к родной природе.
<b>Декабрь</b>			
I	2.12.2022	10. Зимующие птицы нашей местности.	Расширение знаний о зимующих птицах Алтайского края, их внешнем виде, питании, особенностях жизни в зимних условиях; умение устанавливать причинно – следственные связи. Воспитание любви к птицам, интереса к ведению наблюдения за ними.
II	9.12.2022	12. Зима – время года. Зимние месяцы. Пересказ рассказ «Гостя-зима» с опорой на вопросы педагога.	Расширение представлений о характерных признаках зимы, зимних месяцах. Закрепление знаний о цикличности сезонных изменений в природе, представлений приметах зимы, зимних месяцах. Усвоение переносного значения слов в ходе пересказа рассказа «Гостя-зима» с опорой на вопросы педагога.
III	16.12.2022	13. Елочные игрушки.	Приобщение к культуре новогоднего праздника, его традициям; расширение, обогащение знаний детей об истории новогодней игрушки. Развитие познавательного интереса к теме через чтение стихов, сказок и легенд о новогодних игрушках.
IV	23.12.2022	14. Что такое Новый год?	Формирование первоначальных представлений об обычаях и традициях разных народов, знакомство с новогодними символами и традициями России и других стран. Повторение стихотворений о празднике.
V	30.12.2022	Каникулы «Неделя зимних игр и забав»	
<b>Январь</b>			
I	1.01.- 08.01.2023	Каникулы	
II	9.01 –	Обследование	

	13.01.2023		
III	20.01.2023	15. Середина зимы. Январь. Приметы середины зимы. Святки-колядки.	Закрепление знаний о сезонных изменениях в природе. Обобщение и систематизация представлений о характерных признаках зимы. Приобщение детей к русской культуре, знакомство с обрядом колядования на Руси. Воспитание любви и уважения к русским народным традициям.
IV	27.01.2023	16. Одежда и головные уборы.	Конкретизация представлений об одежде, головных уборах, их назначении, деталях, материалах, из которых они изготовлены. Воспитание бережного отношения к вещам, как результату труда людей.
<b>Февраль</b>			
I	3.02.2023	17. «Модный магазин» (дифференциация: обувь, одежда, головные уборы.).	Создание условий для дифференциации окружающих предметов: одежды, обуви и головных уборов по сезонам, полу, профессии материалам, из которых они изготовлены.
II	10.02.2023	18. Семья. Члены семьи. Родственные связи	Совершенствование осознания собственного Я, своей семьи, знания своей фамилии, имени и отчества родителей, чувства гордости за свою семью. Формирование представления о значении семьи в жизни ребёнка, о трудностях детей, живущих вне семьи, о семейных традициях, интересных делах. Ориентировка в родственных отношениях.
III	17.02.2023	19. Транспорт города Рубцовска Профессии людей, обслуживающих транспорт. Правила поведения в пассажирском транспорте.	Совершенствование и обобщение знаний о видах транспорта (грузовой, пассажирский, специальный), профессиях людей, работа которых связана с данными видами транспорта, правилах поведения в пассажирском транспорте. Развитие познавательно-мыслительной активности детей: производить мыслительные операции (сравнение, обобщение); развитие творческого мышления. Воспитание уважения к людям, работающим на транспорте.
<b>Март</b>			
I	3.03.2023	20. Женский праздник 8 Марта. Праздник наших мам.	Расширение представлений о весеннем празднике – 8 Марта. Знакомство детей с женщинами, в разные годы прославившими нашу страну в области

			искусства, науки, спорта. Закрепление знания детей о женских профессиях. Воспитание у детей добрых и нежных чувства к своим мамам.
II	10.03.2023	21. Весна – время года. Весенние месяцы. Ранняя весна. Март. Приметы ранней весны.	Систематизация знания детей о характерных признаках весны, о связи между явлениями живой и неживой природы и сезонными видами труда; о весенних изменениях в природе. Знакомство детей с русским обрядовым праздником Масленицей.
III	17.03.2023	22. Профессии. Трудовые действия.	Расширение представлений детей о людях разных профессий (врач, учитель, воспитатель, музыкальный работник, няня и др.), их деловых и личностных качествах, о значении их труда для общества.
IV	24.03.2023	23. Посуда: части посуды, материалы, предназначение. Рассказ – описание «Сказка о чайнике»	Расширение и систематизация знаний о посуде, ее деталях. Закрепление умения классифицировать предметы по качеству (стеклянный, металлический, пластмассовый, фарфоровый, деревянный, глиняный). Упражнение в образовании названий предметов посуды по аналогии (хлебница – супница, солонка – масленица и т.д.) Закрепление и обобщение знаний детей о русских народных промыслах. Составление рассказа-описания по графическому плану.
V	31.03.2023	24. Повторение	Систематизация знания детей о характерных признаках весны, о связи между явлениями живой и неживой природы и сезонными видами труда; о весенних изменениях в природе. Знакомство с народными весенними приметами.
<b>Апрель</b>			
I	07.04.2023	25. Предметы, облегчающие труд человека в быту. (Бытовые приборы).	Расширение знаний детей о бытовых приборах, об их значении в жизни человека, правилах безопасного поведения в обращении с электроприборами в быту. Знакомство с номерами экстренных служб: пожарная служба - 101; скорая помощь – 103.
II	14.04.2023	26. В космосе так здорово!	Расширять элементарных знаний о небесных телах и светилах: названия, о порядке расположения планет относительно Солнца, их величине. Закрепить знание детей о том, кто первым

			побывал в космосе, первом космонавте Земли, о космонавте - земляке.
III	21.04.2023	27. Весна. Изменения в жизни животных, птиц, насекомых.	Расширение представлений детей о характерных признаках весны, об изменениях в жизни животных, птиц, насекомых весной.
IV	28.04.2023	28. Животные жарких и холодных стран.	Закрепление и систематизация знания детей о животных жарких и холодных стран, представлений о многообразии признаков приспособления к среде в разных климатических условиях (в условиях жаркого климата, пустыни, холодного климата).
<b>Май</b>			
I	5.05.2023	39. «Такие разные народы мира»	Формирование у детей представлений о многообразии стран и народов мира, особенностях их внешнего вида (расовой принадлежности), национальной одежды, типичных занятиях.
II	12.05.2023	30. Моя страна - Россия. Мой город - Рубцовск. Дом.	Закрепление представлений о родной стране - ее государственных символах, президенте, столице, о родном городе - его названии, некоторых улицах, некоторых архитектурных особенностях, достопримечательностях.
III-IV	15.05-31.05.2023	Обследование	

### 2.1.2. Содержание психолого-педагогической работы по освоению детьми образовательной области «Речевое развитие»

#### **Общие задачи:**

- *развитие речевого общения с взрослыми и детьми:* способствовать овладению детьми речью как средством общения; освоению ситуативных и внеситуативных форм речевого общения со взрослыми и сверстниками;
- *развитие всех компонентов устной речи детей:* фонематического восприятия; фонетико-фонематической, лексической, грамматической сторон речи;
- *формирование навыков владения языком в его коммуникативной функции* - развитие связной речи, двух форм речевого общения - диалога и монолога;
- *практическое овладение нормами речи:* развитие звуковой и интонационной культуры речи;
- *создание условий для выражения своих чувств и мыслей с помощью речи,* овладение эмоциональной культурой речевых высказываний.

#### **Задачи, актуальные для работы с дошкольниками с ЗПР:**

- формирование функционального базиса устной речи, развитие ее моторных и сенсорных компонентов;
- развитие речевой мотивации, формирование способов ориентировочных действий в языковом материале;



- развитие речи во взаимосвязи с развитием мыслительной деятельности;
- формирование культуры речи;
- формирование звуковой аналитико-синтетической активности как предпосылки к обучению грамоте.

Для оптимизации образовательной деятельности необходимо определить исходный уровень речевого развития ребенка.

## **РАЗВИТИЕ РЕЧИ.**

### **1. Развитие речевого общения с взрослыми и детьми.**

- Совершенствовать речь как средство общения с людьми разных категорий (сверстниками и взрослыми, со старшими и младшими детьми, со знакомыми и незнакомыми людьми).
- Приучать детей проявлять инициативу и самостоятельность в общении со взрослыми и сверстниками: задавать вопросы, рассказывать о событиях, начинать разговор, приглашать к деятельности.
- Создавать условия для освоения коллективного речевого взаимодействия при выполнении поручений и игровых заданий.
- Учить использовать разнообразные конструктивные способы взаимодействия с детьми и взрослыми в разных видах деятельности: уметь договариваться, обмениваться предметами, распределять действия при сотрудничестве.
- Учить в игровой деятельности использовать элементы объяснения и убеждения при согласовании на игру, разрешении конфликтов, поддерживать высказывания партнеров.
- Помогать осваивать вежливые формы речи, активно следовать правилам речевого этикета.
- Учить изменять стиль общения со взрослым или сверстником в зависимости от ситуации; адекватно и осознанно использовать разнообразные невербальные средства общения: *миимику, жесты, действия*.

### **2. Развитие всех компонентов устной речи детей.**

#### ***Лексическая сторона речи.***

- Учить подбирать точные слова для выражения мысли.
- Учить выполнять операцию классификации деления освоенных понятий на группы на основе выявленных признаков (*посуда - кухонная, столовая, чайная; одежда, обувь - зимняя, летняя, демисезонная; транспорт - пассажирский и грузовой; наземный, воздушный, водный, подземный и т. д.*).
- Обогащать экспрессивную речь группами обобщающих слов разного уровня абстракции, развивать умение объяснить их.
- Обогащать экспрессивную речь словами, обозначающими названия объектов природы, профессии и социального явления.
- Обогащать экспрессивную речь обобщающими словами, синонимами, антонимами, оттенками значений слов, многозначными словами.
- Обогащать экспрессивную речь словами, передающие эмоции, настроение и состояние человека (*грустит, переживает, расстроен, радуется, удивляется, испуган, боится и т. д.*), дифференцированную морально-оценочную лексику (*например, скромный - нескромный, честный - лживый и др.*).

#### ***Грамматический строй речи.***

- Учить использовать разнообразные синтаксические конструкции:
- Способствовать практическому овладению всеми простыми и основными

сложными предложениями.

— Закрепить умение согласовывать прилагательные и числительные (порядковые, количественные) с существительными в роде, числе и падеже; существительные с глаголами в роде, числе, падеже; существительные с местоимениями *мой, моя, мое, мои*, существительные (местоимения) с глаголами в лице (*я пишу - ты пишешь*).

— Совершенствовать навыки составления простых предложений по вопросам, демонстрации действия, по картине; распространения простых предложений однородными членами; распространения предложений с помощью вопросов: *кто?, что?, что делает?, чем делает?, какой?, где?, куда?* и т.д.

— Совершенствовать навыки составления и использования сложносочиненных предложений с противительными союзами «а», «но» и сложноподчиненных предложений с придаточными времени, следствия, причины.

• Учить правильно использовать предложно-падежную систему языка: совершенствовать умение употреблять имена существительные единственного и множественного числа в именительном падеже и в косвенных падежах как в беспредложных конструкциях, так и в конструкциях с предлогами.

• Учить делать простые грамматические обобщения, восстанавливать грамматическое оформление неправильно построенного высказывания.

• Совершенствовать словообразовательные умения:

— Совершенствовать умение образовывать и использовать имена существительные и имена прилагательные с уменьшительными суффиксами *-ик, -чик, -еньк* (*дом -домик, красный -красненький*), относительные прилагательные (*лист дуба -дубовый лист*).

— Формировать умение образовывать и использовать имена существительные с увеличительными суффиксами.

— Сформировать умение образовывать и использовать в активной речи сравнительную степень имен прилагательных, наречия от прилагательных.

— Закрепить умение образовывать и использовать глаголы в единственном и множественном числе, разных временных формах, приставочными глаголами (*сприставками пере, под, над, об, за, у, в, на, с*), глаголами с оттенками значений.

• Формировать умение образовывать и использовать в речи имена существительные в родительном падеже и несклоняемые существительные (*пальто, кино, метро, кофе* и т.д.).

• Совершенствовать навыки составления сложносочиненных и сложноподчиненных предложений в соответствии с содержанием высказывания.

### **Связная речь.**

• Продолжать совершенствовать диалогическую и монологическую формы речи.

• Совершенствовать навыки пересказа литературных произведений по ролям, близко к тексту, от лица литературного героя, передавая идею и содержание, выразительно воспроизводя диалоги действующих лиц.

• Развивать умение в описательных рассказах передавать эмоциональное отношение к образам, используя средства языковой выразительности: метафоры, сравнения, эпитеты, гиперболы, олицетворения; самостоятельно определять логику описательного рассказа; использует разнообразные средства выразительности.

• Развивать умение составлять повествовательные рассказы по картине, из личного и коллективного опыта, по набору игрушек; строить свой рассказ, соблюдая структуру повествования.

• Развивать умение составлять рассказы-контaminaции (сочетание описания и повествования).

• Развивать умение составлять словесные портреты знакомых людей,

отражая особенности внешности и значимые для ребенка качества.

- Формировать умение вести диалог от лица своего и лица партнера, другого персонажа.
- Поощрять проявление активности при обсуждении вопросов, связанных с событиями, которые предшествовали и последуют тем, которые изображены в произведении искусства или обсуждаются в настоящий момент.
- Упражнять в решении интеллектуальных задач с использованием словесно-логических средств.

### 3. Практическое овладение нормами речи.

- Закреплять использование правил этикета в новых ситуациях: уметь представить своего друга родителям, товарищам по игре, знать, кого представляют первым – девочку или мальчика, мужчину или женщину; познакомиться и предложить вместе поиграть, предложить свою дружбу; делать комплименты другим и принимать их; использовать формулы речевого этикета в процессе спора.
- Закреплять умение строить деловой диалог при совместном выполнении поручения, в совместном обсуждении правил игры, в случае возникновения конфликтов.
- Закреплять умение проявлять инициативу и обращаться к взрослому и сверстнику с предложениями по экспериментированию, используя адекватные речевые формы: «давайте попробуем узнать...», «предлагаю провести опыт».
- Закреплять умение владеть навыками использования фраз - рассуждений и использовать их для планирования деятельности, доказательства, объяснения.
- Закреплять умение рассказывать о правилах поведения в общественных местах (транспорте, магазине, поликлинике, театре и др.), ориентируясь на собственный опыт или воображение.

### Перечень образовательной деятельности по развитию речи в подготовительной группе.

Образовательная деятельность в неделю - 1. Всего – 28 часов. Продолжительность деятельности – 30 минут.

Месяц неделя	Дата	Темы	Цель
<b>Сентябрь</b>			
I - II	01.09 – 16.09.2022	Обследование.	
III	19.09.2022	1. Тело. Части тела и лица. Составление рассказа по опорным картинкам «Великан и Гномик».	<i>Словарь.</i> Закрепление и уточнение названия и назначения частей тела и лица в единственном и множественном числе, употребление антонимов. <i>Грамматика.</i> Образование существительных с увеличительными и уменьшительными суффиксами, согласование существительных с местоимениями <i>мой, моя, моё, мои.</i> <i>Связная речь.</i> Ответы на предложенные вопросы полным предложением. Обучение составлению рассказа по опорным картинкам.

IV	26.09.2022	2. Ранняя осень. Деревья и кустарники нашего города (береза, ель, тополь, клен, сирень) Пересказ теста по вопросам «Букет для мамы».	<p><i>Словарь.</i> Уточнение и расширение словаря по теме: листопад, отлет, похолодание, заготовка; золотая, холодный, морозящий, пасмурный, хмурый, сухой, серый, засохший; идёт, льёт, моросит, засыхает, дует, прячутся, улетают. Названия деревьев и кустарников, их частей и плодов (ствол, кора, ветви, хвоя, корни, шишки, гроздь, семена); сбрасывают, облетают, шуршат, желтеют. Цвет коры и листьев, форма листьев.</p> <p><i>Грамматика.</i> Образование относительных прилагательных, согласование прилагательных от названия деревьев (клен – кленовый). Употребление простых и сложных предлогов <i>в, на, под, за, между, с, из-за, из-под.</i></p> <p><i>Связная речь.</i> Беседа по тексту. Пересказ по вопросам и картинками.</p>
<b>Октябрь</b>			
I	3.10.2022	3. Овощи. Огород. Составление описательного рассказа «Помидор» по опорным картинкам.	<p><i>Словарь.</i> Номинативный и предикативный словарь по теме + плодоносить, наливать, созревать, удобрять. Слова - антонимы.</p> <p><i>Грамматика.</i> Образование относительных прилагательных, уменьшительно – ласкательных форм существительных, согласование числительного с существительным, местоимениями <i>мой, моя, моё, мои.</i></p> <p><i>Связная речь.</i> Составление простого предложения по демонстрируемому действию по модели – «кто-что делает?». Обучение составлению описательного рассказа о помидоре по опорным картинкам.</p>
II	10.10.2022	4. Фрукты и ягоды. Сад. Составление рассказа по опорным картинкам «Запасливый Ёжик»	<p><i>Словарь.</i> Номинативный и предикативный словарь по теме + урожай, компот, джем, варенье, сок + плодоносить, наливать, созревать, заготавливать, консервировать, варить, выжимать, сушить, поспевать, удобрять. Слова - антонимы.</p> <p><i>Грамматика.</i> Образование относительных прилагательных, уменьшительно – ласкательных форм существительных, согласование существительных и прилагательных с числительным, образование единственного и множественного числа существительных.</p> <p><i>Связная речь.</i> Составление рассказа по опорным картинкам (по мнемотаблице).</p>
III	17.10.2022	5. Середина осени. Октябрь.	<p><i>Словарь.</i> Уточнение, расширение и активизация словаря по теме: листопад, отлет,</p>

		Рассказ об осени по наблюдениям.	похолодание, заготовка; золотая, холодный, морозящий, пасмурный, хмурый, сухой, серый, засохший; идёт, льёт, моросит, засыхает, дует, прячутся, улетают. <i>Грамматика.</i> Образование существительных единственного и множественного числа в именительном и родительном падежах, уменьшительно – ласкательной формы существительных. <i>Связная речь.</i> Составления рассказа об осени по опорным картинкам.
IV	24.10.2022	6. Игрушки. Рассказ-сравнение двух игрушек.	<i>Словарь.</i> Уточнение, активизация и актуализация словаря по теме «Игрушки»: названия и части игрушек, материалов, действий. Слова - антонимы. <i>Грамматика.</i> Образование однокоренных слов, существительных единственного и множественного числа в именительном и родительном падежах, уменьшительно – ласкательной формы существительных, согласование существительных с местоимениями <i>мой, моя, мои.</i> <i>Связная речь.</i> Составление сложносочиненных предложений с противительным союзом «а». Овладение навыками составления сравнительного рассказа о двух игрушках.
<b>Ноябрь</b>			
I	31.10.2022	7. Перелетные птицы нашего края. Отличительные особенности перелетных птиц (сравнение, описание). Пересказ рассказа по опорным картинкам «Осенью».	<i>Словарь.</i> Название птиц и частей их тела + стая, косяк, клин, караван; перелетные, водоплавающие, длинноногий, изогнутая, выгнутая; улетают, перелетают, курлыкать, парить, опускаться, взлетать. <i>Грамматика.</i> Согласование существительных с числительными, употребление существительных множественного числа в родительном падеже, приставочных глаголов. <i>Связная речь.</i> Пересказ по опорным картинкам.
II	7.11.2022	8. Дикае животные наших лесов. Пересказ по мнемотаблице «Как звери в прятки играли».	<i>Словарь.</i> Номинативный и предикативный словарь по теме; окрас шерсти, её качества (жесткая, мягкая), сохатый, опасная, прыгучая, ловкая, хищная, осторожная; затаиться, нападать; звукоподача. <i>Грамматика.</i> Употребление уменьшительно – ласкательной формы существительных, имена существительные единственного и множественного числа в родительном падеже, образование притяжательных прилагательных,

			<p>подбор синонимов, употребление сложных предлогов <i>из – за, из – под</i>.</p> <p><i>Связная речь</i>. Распространение простых предложений однородными членами.</p> <p>Пересказ сказки по мнемотаблице.</p>
	14.11.2022	<p>9. Домашние животные. Отличительные признаки домашних животных (внешний вид, жилище, польза). Составление рассказа «Лошадь».</p>	<p><i>Словарь</i>. Номинативный и предикативный словарь по теме + отара, стая, табун, стадо, коровник, сарай, свинарник, блеет, мычит, лает, мяукает, хрюкает.</p> <p><i>Грамматика</i>. Употребление существительных в разных падежах. Образование притяжательных прилагательных, подбор синонимов и антонимов, употребление глаголов в настоящем и прошедшем времени. Употребление предлогов <i>с, без, под, около</i>.</p> <p><i>Связная речь</i>. Составление рассказа по опорным картинкам.</p>
IV	21.11.2022	<p>10. Поздняя осень (предзимье). Ноябрь. Приметы поздней осени. Пересказ рассказа «Предзимье» по схемам без предварительных вопросов.</p>	<p><i>Словарь</i>. Уточнение, расширение и активизация словаря по теме «Поздняя осень (предзимье)»: предзимье, ноябрь, заморозки, лед, лужи, отлет и т.д.; поздняя, холодный, порывистый, хмурый, унылая, тоскливая, морозящий; уменьшается, увеличивается, готовятся, обледенели, улетели, замерзли; уныло, пасмурно, ветрено, морозно и т.д.</p> <p><i>Грамматика</i>. Согласование существительных и прилагательных, подбор действий к понятиям, употребление простых предлогов, подбор антонимов, синонимов; составление предложений по опорным словам и сложноподчинённых предложений с союзами <i>потому что, если бы</i>.</p> <p><i>Связная речь</i>. Заучивание примет. Обучение пересказу рассказа по схемам без предварительных вопросов.</p>
<b>Декабрь</b>			
I	28.11.2022	<p>11. Зимующие птицы нашей местности. Составление рассказа по серии сюжетных картинок «В парке зимой»</p>	<p><i>Словарь</i>. Название птиц и частей их тела + зимующие, сытые, голодные, трудолюбивый, пестрый, суетливые, шустрые и т.д.; зимуют, голодают, нахохлился, распушился, клюет.</p> <p><i>Грамматика</i>. Подбор действий и признаков к понятиям и наоборот. Образование приставочных глаголов: <i>пере-, у-, за-, в-, с-, вы-, под-</i>, глаголов совершенного и несовершенного вида, и причастий. Употребление существительных в уменьшительно – ласкательной форме, имен существительных единственного и множественного числа в именительном,</p>

			<p>родительном, дательном и предложном падежах, согласование существительных с числительными <i>один, три, пять</i>.          Употребление антонимов.  <i>Связная речь</i>. Составление рассказа по серии картинок с последовательно развивающимся действием.</p>
II	5.12.2022	<p>12. Начало зимы. Декабрь.          Составление рассказа о зиме по опорным картинкам (мнемодорожке).</p>	<p><i>Словарь</i>. Номинативный и предикативный словарь по теме + снежный, зимний, морозное, ледяная, белоснежная, холодная.  <i>Грамматика</i>. Образование относительных прилагательных, родственных слов, слов-антонимов, согласование существительных с глаголами и числительными.  <i>Связная речь</i>. Распространения предложений однородными членами. Совершенствование навыка составления рассказа по опорным картинкам (мнемодорожке).</p>
III	12.12.2022	<p>13. Елочные игрушки.          Составление предложений по сюжетным картинкам. «Что будет после этого?»</p>	<p><i>Словарь</i>. Обогащение и расширение номинативного словаря: хлопушки, бусы, гирлянды, шары, фонарики, колокольчики, лампочки, огоньки, мишура и т.д.; новогодние, блестящие, красивые, узорчатые, праздничный, яркие; наряжать, украшать, развешивать.  <i>Грамматика</i>. Употребление предлогов <i>в, на, под, у;</i> множественного числа существительных в родительном падеже. Образование прилагательных от существительных. Согласование существительных с числительными. Подбор эпитетов к понятиям.  <i>Связная речь</i>. Составление распространенных предложений по сюжетным картинкам.</p>
IV	19.12.2022	<p>14. Новый год.          Составление рассказа по серии сюжетных картин «Новогодние приготовления».</p>	<p><i>Словарь</i>. Обогащение и расширение номинативного словаря: маскарад, хоровод, серпантин, хлопушка, конфетти и т.д.; новогодний, праздничный, нарядный, радостный, веселый; поздравлять, веселиться, дарить, танцевать, кружиться, водить хоровод.  <i>Грамматика</i>. Употребление предлогов <i>в, на, под, у;</i> множественного числа существительных в родительном падеже. Образование прилагательных от существительных. Согласование существительных с числительными. Подбор эпитетов к понятиям.  <i>Связная речь</i>. Составление рассказа по серии сюжетных картинок о празднике.</p>

	26.12.2022	Каникулы «Неделя зимних игр и забав»	
<b>Январь</b>			
I	1.01.- 08.01.2023	Каникулы	
II	10.01.- 13.01.2023	Обследование	
III	16.01.2023	15. Зимние забавы. Безопасное поведение. Составление рассказа «Зимние забавы» по сюжетной картине.	<p><i>Словарь.</i> Расширение номинативно – предикативного словаря, усвоенного в старшей группе + хоккеист, фигурист, саночник, скользкие, ледяной, снежная и т.д., съезжать, разгоняться, кататься, бросать, лепить и т. д.</p> <p><i>Грамматика.</i> Употребление существительных со словом «много». Употребление предлогов <i>в, на, с, по.</i> Употребление конструкций: «кто с чем?», «кто с кем?», «кто на чем?», однокоренных слов к слову «снег».</p> <p><i>Связная речь.</i> Разучивание пословиц, поговорок.</p> <p>Составления рассказа по сюжетной картине.</p>
IV	23.01.2023	16. Одежда. Составление сравнительного рассказа-описания о предметах одежды.	<p><i>Словарь.</i> Название предметов одежды, их деталей, название материалов (кожа, мех, шерсть, шелк, ситец), мужская, женская, детская, спортивная, красивое и т.д.; одевать, надевать, снимать, стирать, застегивать, расстегивать, пристегивать, сушить, утюжить, шить, вязать, зашивать.</p> <p><i>Грамматика.</i> Употребление существительных в единственном и множественном числе, существительных в родительном падеже (Чего нет? Что без чего?); существительных в уменьшительно – ласкательной форме. Согласование существительных с местоимениями <i>мой, моя, моё,</i> с числительными. Правильное употребление неизменяемого слова «пальто».</p> <p><i>Связная речь.</i> Составление сложносочиненных предложений с противительным союзом «а».</p> <p>Составление сравнительного рассказа-описания о предметах одежды.</p>



Февраль			
I	30.01.2023	17. Обувь. (Части обуви. Материалы. Сравнение разных видов обуви.) Пересказ текста «Почему Саша опоздал в школу?»	<i>Словарь.</i> Номинативный словарь по теме (название обуви и деталей); обувать, снимать, завязывать, развязывать, застегивать, расстегивать, сушить, чистить; резиновые, кожаные, удобная, высокий, нарядная, мягкие, новые, старые, чистые, грязные. <i>Грамматика.</i> Употребление существительных родительного падежа в единственном и множественном числе, существительных в уменьшительно – ласкательной форме, приставочных глаголов. Образование относительных прилагательных. Употребление предлогов; антонимов. Согласование существительных с местоимениями <i>мой, моя, мои</i> , с числительными. <i>Связная речь.</i> Составление сложносочиненных предложений с противительными союзами. Пересказ текста.
II	6.02.2023	18. Транспорт (грузовой, пассажирский, специальный). Составление рассказа по серии картинок «Ехали мы, ехали».	<i>Словарь.</i> Название транспортных средств, название профессий; бензин, ток, пассажир; ехать, водить, заводить, перевозить, грузить, входить и т.д. <i>Грамматика.</i> Употребление <i>приставочных глаголов</i> , падежных конструкций с предлогами <i>по, к, на, с</i> . Согласование существительных с глаголами во множественном числе. Употребление наречий <i>далеко, близко, быстро</i> . Употребление существительных родительного падежа в единственном и множественном числе (машина без колес, локомотив без вагонов). <i>Связная речь.</i> Работа над деформированным текстом. <i>Составление рассказа</i> по серии картинок с сочинением начала и окончания.
III	13.02.2023	19. Моя семья. Составление рассказа по опорным картинкам о семье, о себе «Расскажи о себе».	<i>Словарь.</i> Понятия, усвоенные в старшей группе + племянник, тётя, дядя, этаж; заботиться, уважать; трудолюбивый. <i>Грамматика.</i> Употребление падежных конструкций с предлогами <i>о, с, за</i> . Подбор антонимов. Согласование существительных с числительными. Употребление местоимений (моя-твоя, мой-твой, мои – твои), уменьшительно – ласкательных форм существительных. <i>Связная речь.</i> Составление сложносочиненных предложений с

			противительным союзом «а», сложноподчиненных предложений с союзом <i>потому что</i> . Составление рассказа по опорным картинкам о себе и семье.
IV	20.02.2023	20. Зима – начало, середина, конец. Февраль. Приметы конца зимы. Рассказ по сюжетной картине «Февраль»	<p><i>Словарь.</i> Расширение номинативно – предикативного словаря, усвоенного в старшей группе + гололедица, бахрома, зимовье, заносы, метель, буря, вьюга, буран, стужа, белоснежный, суровая, лютая, вьюжная, студеная, сверкающий, рыхлый; метет, дует, завывает, кружится, морозит, воет, подмораживает, засыпает, скрипит, сверкает.</p> <p><i>Грамматика.</i> Согласование понятий с признаками и наоборот. Употребление антонимов, однокоренных слов к слову «зима». Образование и употребление относительных прилагательных.</p> <p><i>Связная речь.</i> Распространение предложений однородными членами. Разучивание пословиц, поговорок, стихов и загадок. Составление рассказа по сюжетной картине.</p>
<b>Март</b>			
I	27.02.2023	21. Праздник наших мам. Составление рассказа по серии сюжетных картинок «Мы для милой мамочки».	<p><i>Словарь.</i> Расширение словаря по теме: подарок, сюрприз, праздник, весна, март, цветы, мимоза, тюльпан; женский, ласковая, стройная, умная, внимательная, серьезная; поздравить, дарить, мастерить, шить, вязать, вышивать.</p> <p><i>Грамматика.</i> Работа над многозначным словом «мать»: родная мать, Родина-мать, мать-земля, материнский совет, маменькин сынок. Подбор эпитетов к словам «мама», «праздник» и наоборот. Употребление антонимов, уменьшительно – ласкательных форм существительных. Употребление предлогов <i>о, с, за</i> и падежных конструкций творительного, дательного и предложных падежей.</p> <p><i>Связная речь.</i> Составление сложноподчиненных предложений с союзом <i>для того чтобы</i>. Составление рассказа по серии картинок с последовательно развивающимся действием.</p>

III	13.03.2023	22. Продукты питания. Пересказ рассказа «Что вкуснее?»	<p><i>Словарь.</i> Расширение словаря по теме: продукты, пища, напитки, еда, крупа, простокваша, хлебобулочные изделия, продуктовый, молочный, мясной, рыбный, хлебный, мучной, растительный, кондитерский; тушить, коптить, разделявать, обваливать, обмазывать, мариновать, консервировать; вкусно, горячо, сытно, сладко, полезно.</p> <p><i>Грамматика.</i> Образование сложных слов (кофемолка, мясорубка и т.д.), приставочных глаголов, прилагательных от существительных (мясо-мясной). Употребление падежных конструкций единственного и множественного числа, простых и сложных предлогов.</p> <p><i>Связная речь.</i> Распространение предложений глаголами и дополнениями. Пересказ рассказа.</p>
IV	20.03.2023	23. Виды посуды: кухонная, столовая, чайная. Рассказ «Чаепитие».	<p><i>Словарь.</i> Закрепление словаря по теме: название предметов, их деталей, название материалов; действия с посудой, признаки: чистый, грязный, фарфоровая, стеклянная и т.д.</p> <p><i>Грамматика.</i> Употребление уменьшительно – ласкательной формы существительных. Подбор эпитетов и наоборот. Образование существительных с помощью суффикса -ниц-, относительных прилагательных. Согласование существительных с числительными и местоимениями.</p> <p><i>Связная речь.</i> Составление рассказа «Чаепитие» по мнемодорожке.</p>
V	27.03.2023	24. Повторение. Портрет месяца марта	<p><i>Словарь.</i> Обогащение и расширение словаря, усвоенного в старшей группе + снегогон, половодье, ледоход, таяние, гнездование, скворечник, проклюнулся, набухли, возвращаются, пробивается, кучевые, бурное, певчие, голосистые, крикливые, заботливые.</p> <p><i>Грамматика.</i> Подбор слов-антонимов, образование новых слов по образцу, в подбор прилагательных к определенным словам.</p> <p><i>Связная речь.</i> Составление рассказа-описательная.</p>
<b>Апрель</b>			
I	3.04.2023	25. Мебель. (Части мебели. Материалы.) Уход за мебелью. Рассказ цепной структуры «Как	<p><i>Словарь.</i> Номинативный словарь по теме + признаки: деревянная, железная, пластмассовая, удобная, мягкий, уютный, высокий, низкий и т.д. Действия: сидеть, лежать, отдыхать, заправлять, расправлять, задвигать, передвигать</p>

		мама и папа покупали мебель».	<p><i>Грамматика.</i> Употребление предлогов <i>на, около, под, из-под, из-за</i> т.д.; глаголов с различными приставками: <i>рас-, но-, пере-, за-</i>. Сogласование существительных с числительными, местоимениями <i>мой, моя, моё</i>. Употребление антонимов.</p> <p><i>Связная речь.</i> Составление сложных предложений.</p> <p>Составление рассказа цепной структуры «Как мама и папа покупали мебель».</p>
II	10.04.2023	26. Домашние птицы и их детеныши. Заучивание стихотворения «На дворе»	<p><i>Словарь.</i> Номинативный словарь по теме + признаки: утиный, гусиный, индюшиная, водоплавающий, длинношей. Действия: щиплют, ныряют, плавают, пищат, шипят, гогочут, балбчат.</p> <p><i>Грамматика.</i> Подбор эпитетов к существительным (гусь какой?, утка какая?...). Образование притяжательных прилагательных (чей, чьи, чья, чьё). Образование сложных слов (водоплавающие, краснолапый и др.)</p> <p><i>Связная речь.</i> Заучивание стихотворения «На дворе» при помощи мнемотаблицы.</p>
III	17.04.2023	27.Середина весны. Апрель. Приметы середины весны. Пересказ рассказа «Апрель»	<p><i>Словарь.</i> Обогащение и расширение словаря, усвоенного в старшей группе + снегогон, половодье, ледоход, таяние, гнездование, скворечник, проклюнулся, набухли, возвращаются, пробивается, кучевые, бурное, певчие, голосистые, крикливые, заботливые.</p> <p><i>Грамматика.</i> Образование родственных слов (скворец, скворечник, скворчонок). Подбор антонимов и синонимов. Образование сравнительной степени прилагательных (жаркий – жарче и т.д.).</p> <p><i>Связная речь.</i> Пересказ рассказа «Апрель».</p>

IV	24.04.2023	28. Животные жарких и холодных стран. Сравнительный рассказ о белом и буром медведях.	<p><i>Словарь.</i> Обогащение и расширение словаря по теме: названия животных и частей тела, название стран, царь зверей, Север, полюс, сияние, тундра, лишайник, ягель, оленевод, пасутся, накапливают, ловят, рычат, защищаться, нападает, заботятся, крадётся, притаился, полосатый, пятнистый, сумчатый, выносливый, опасный, хищный, полярная, северное, оленья, быстроногий, ветвистые</p> <p><i>Грамматика.</i> Образование сложных слов (толстоногий, длинношеее и т.д.). Употребление притяжательных прилагательных. Образование сравнительной степени (высокий – выше, выносливый – выносливее и т.д.). Согласование с числительными один, три, пять в роде, числе, падеже.</p> <p><i>Связная речь.</i> Составление сложносочиненных предложений с союзом «а». Составление сравнительного рассказа о белом и буром медведях.</p>
	<b>Май</b>		
III - IV	15.05. – 31.05.2023	Обследование	

### ПОДГОТОВКА К ОБУЧЕНИЮ ГРАМОТЕ.

- Закреплять правильное, отчетливое произнесение звуков. Чисто произносить все звуки родного языка.
- Формировать представления о словах, обозначающих предметы, действия, признаки (через практическую деятельность). Знакомить со схемой слова.
- Формировать понятие «предложение» и умение оперировать им, а также навык анализа простого двусоставного предложения из 2—3 слов (без предлога). Обучать графическому изображению предложений.
- Формировать понятие «слог». Создать условия для практического усвоения деления слов на слоги. Обучать графическому обозначению слогов.
- Формировать и дифференцировать понятия «слог», «слово», «предложение», «звук», «гласный звук», «согласный звук», «твердый звук», «мягкий звук».
- Обучать выделению изучаемых звуков в словах, определению их места в слове.
- Формировать понятие «буква», умения обозначать изучаемые звуки буквами.
- Познакомить с буквами А, У, И, М, Н, О, П, Т, Ы, К
- Формировать навык звукового анализа и синтеза обратных и прямых слогов, простых слов.
- Производить элементарный звуковой анализ слова с определением места звука в слове (гласного в начале и в конце слова под ударением, глухого согласного в конце слова).
- Формировать навык делить на слоги двух-трехсложные слова; осуществлять

звуковой анализ простых трех-звуковых слов, интонационно выделять звуки в слове.

- Развивать фонематический слух.

### Тематическое планирование по подготовке к обучению грамоте в подготовительной группе

Образовательная деятельность в неделю - 1. Всего – 31 час. Продолжительность деятельности – 30 минут.

Месяц неделя	Дата	Тема	Цели
<b>СЕНТЯБРЬ</b>			
I, II	1.09- 16.09.2022	Обследование	
III	22.09.2022	1. Сказка о весёлом язычке. Понятие «звук».	Знакомство с органами артикуляционного аппарата, развитие слухового внимания на неречевых и речевых звуках, знакомство с понятием «звук».
IV	29.09.2022	2. Слово. Практическое усвоение слов, обозначающих предметы. Слова, близкие по звуковому составу.	Формирование понятий «слово», «слово – предмет». Знакомство с графическим изображением слова. Развитие умения различать слова, близкие по звуковому составу.
<b>ОКТАБРЬ</b>			
I	6.10.2022	3. Слово. Практическое усвоение слов, обозначающих действия и признаки предметов. Слог. Практическое усвоение деления слов на слоги.	Закрепление представления о словах, обозначающих предметы. Формирование понятия о действии, признаке и предмете. Формирование понятия о слоговом составе слова, практическое усвоение деления двух-, трёх-, односложных слов на слоги.
II	13.10.2022	4. Предложение. Практическое усвоение связи слов в предложении. Графическое изображение предложения.	Формирование понятия о предложении, упражнение в определении количества слов в предложении. Знакомство со схемой предложения. Тренировка в составлении простых предложений по картине, по опорным словам, по схеме.

III	20.10.2022	5. Звук «у». Выделение звука в различных позициях. Буквы «У».	Знакомство со звуком «у» в различных позициях, с графическим образом буквы У. Учить выделять ударный гласный звук в слове. Создание условий для формирования понятия об особенностях гласных звуков - отсутствие при их произнесении преграды; обозначение гласного звука красной фишкой.
IV	27.10.2022	6. Неделя игры и игрушки (каникулы) Игровая программа «В гостях у звука «а» (в различных позициях. Буква «А». Звуки «у, а». Буквы «У - А»).	Создание условий для закрепления понятия «гласный звук». Знакомство со звуком «а» в различных позициях, его характеристикой. Учить выделять ударный гласный звук в слове. Знакомство с графическим образом буквы А. Упражнение в дифференцировании звуков «а, у». Формирование навыка чтения и навыка звукобуквенного анализа слогов «уа», «ау».
<b>НОЯБРЬ</b>			
I	3.11.2022	7. Звук «и». Выделение звука в различных позициях. Буквы «И».	Знакомство со звуком «и» в различных позициях, с графическим образом буквы И. Учить выделять ударный гласный звук в слове. Создание условий для формирования понятия об особенностях гласных звуков - отсутствие при их произнесении преграды; обозначение гласного звука красной фишкой.
II	10.11.2022	8. Звук «и» в различных позициях. Буква «И».	Создание условий для знакомства со звуком «и» в различных позициях. Знакомство с графическим образом буквы И. Формирование навыка чтения и навыка звукобуквенного анализа слогов «иа», «уи», «аи», «иу». Учить выделять ударный гласный звук в слове.
III	17.11.2022	9.Звуки «п, п'». Буква «П».	Создание условий для знакомства с понятиями «твёрдый – мягкий согласный звук» на примере звуков «п, п'», определения позиции звука в словах. Знакомство с графическим образом буквы «П». Формирование навыка звукобуквенного анализа слогов «ауи», «иуа». Формирование навыка чтения прямых и обратных слогов с буквой «П».

IV	24.11.2022	10. Звуки «т, т'». Буква «Т».	Создание условий для закрепления понятий «твёрдый – мягкий согласный звук» на примере звуков «т - т'», определения позиции звука в словах. Знакомство с графическим образом буквы Т. Формирование навыка звукобуквенного анализа обратных слогов «ат», «ит», «ут». Формирование навыка чтения прямых и обратных слогов с буквой «Т».
<b>ДЕКАБРЬ</b>			
I	1.12.2022	11. Звуки «к, к'». Буква «К».	Создание условий для закрепления понятия «твёрдый – мягкий согласный звук» на примере звуков «к, к'», определения позиции звука в словах. Знакомство с графическим образом буквы К. Формирование навыка звукобуквенного анализа слогов упражнение в звукобуквенном анализе обратных слогов «ак», «ик», слов «так», «тук». Формирование навыка чтения прямых и обратных слогов с буквой «К».
II	8.12.2022	12. Звуки «м, м'». Буква «М».	Создание условий для закрепления понятия «твёрдый – мягкий согласный звук» на примере звуков «м, м'», определения позиции звука в словах. Знакомство с графическим образом буквы М. Формирование навыка звукобуквенного анализа обратных слогов «ум», «им», слов «мама», «папа». Формирование навыка чтения прямых и обратных слогов с буквой «М».
III	15.12.2022	13. Звук «о» в различных позициях. Буква «О».	Создание условий для уточнения понятия «гласный звук» на примере звуков «О», для выделения гласного звука «О», в различных позициях. Знакомство с графическим образом буквы О. Формирование навыка звукобуквенного анализа обратных слогов «оп», «ок», «ом». Формирование навыка чтения прямых и обратных слогов, слов с буквой «О». Учить выделять ударный гласный звук в слове.
IV	22.12.2022	14. Звук «ы». Буква «ы».	Создание условий для уточнения понятия «гласный звук» на примере звука «ы», выделения гласного звука «ы» в начале и конце слов. Учить выделять ударный гласный звук в слове. Знакомство с графическим образом буквы ы. Формирование навыка звукобуквенного анализа прямых слогов «пы», «кы», «мы» Формирование навыка чтения прямых и обратных слогов, слов с буквой «ы».



V	29.12.2022	15. Каникулы «Неделя зимних игр и забав» «На коньках и на санках с буквой Н» (Звуки «н, н'». Буква «Н»)	Создание условий для знакомства с новыми согласными звуками «н, н'», определения позиции звука в словах. Знакомство с графическим образом буквы Н. Формирование навыка звукобуквенного анализа слогов прямых слогов «на», «ну», «ни», «ны», «но» и слов «кино», «ноты», «тина», «Нина». Формирование навыка чтения прямых и обратных слогов, слов с буквой «Н».
<b>ЯНВАРЬ</b>			
I	1.01.- 08.01.2023	Каникулы	
II	9.01 – 13.01.2023	Обследование	
III	19.01.2023	16. Звуки «с, с'». Буква «С».	Создание условий для уточнения артикуляции и правильного произношения звука «с», знакомства с согласными звуками «с, с'», определения позиции звука в словах. Знакомство с графическим образом буквы С. Формирование навыка сравнительного звукобуквенного анализа обратных и прямых слогов. Формирование навыка чтения прямых и обратных слогов, слов с буквой «С».
IV	26.01.2023	17. Звуки «з, з'». Буква «З». Дифференциация звуков «С - З».	Создание условий для уточнения артикуляции и правильного произношения звука «з», знакомства с согласными звуками «з, з'», определения позиции звука в словах. Знакомство с графическим образом буквы З. Формирование навыка сравнительного звукобуквенного анализа обратных и прямых слогов, звукобуквенного анализа слов «косы - козы». Формирование навыка дифференцировать звуки «с-з» изолированно, в слогах, словах, словосочетаниях. Формирование навыка чтения прямых и обратных слогов, слов с буквой «З».
<b>ФЕВРАЛЬ</b>			

I	2.02.2023	18. Звуки «х, х'». Буква «Х». Дифференциация звуков «К - Х».	Создание условий для знакомства с согласными звуками «х,х'», определения позиции звука в словах. Знакомство с графическим образом буквы Х. Формирование навыка сравнительного звукобуквенного анализа обратных и прямых слогов, звукобуквенного анализа слов «мухи», «уха», «кони». Формирование навыка дифференцировать звуки «к-х» изолированно, в слогах, словах, словосочетаниях. Формирование навыка чтения прямых и обратных слогов, слов с буквой «Х».
II	9.02.2029	19.Звуки «б, б'». Буква «Б». Дифференциация звуков «Б - П».	Создание условий для знакомства с согласными звуками «б,б'», определения позиции звука в словах. Знакомство с графическим образом буквы Б. Формирование навыка сравнительного звукобуквенного анализа обратных и прямых слогов, звукобуквенного анализа слов «баба – папа», «кубики». Формирование навыка дифференцировать звуки «б - п» изолированно, в слогах, словах, словосочетаниях, предложениях. Формирование навыка чтения прямых и обратных слогов, слов с буквой «Б».
III	16.02.2023	20. Звуки «в, в'». Буква «В».	Создание условий для знакомства с согласными звуками «в, в'», определения позиции звука в словах. Знакомство с графическим образом буквы В. Формирование навыка сравнительного звукобуквенного анализа обратных и прямых слогов, звукобуквенного анализа слов «ива», «винт». Формирование навыка чтения прямых и обратных слогов, слов с буквой «В».
<b>МАРТ</b>			
	2.03.2023	21. Звук «э». Буква «Э».	Создание условий для уточнения понятий «гласный – согласный звук», для знакомства с гласным звуком «э», определения позиции звука в словах. Знакомство с графическим образом буквы Э. Формирование навыка сравнительного звукобуквенного анализа обратных и прямых слогов, звукобуквенного анализа слов «мак», «кит», «сок». Формирование навыка чтения прямых и обратных слогов, слов с буквой «Э».

I	9.03.2023	22. Звуки «г, г'». Буква «Г». Дифференциация звуков «Г - К».	Создание условий для знакомства с согласными звуками «г,г'», определения позиции звука в словах. Знакомство с графическим образом буквы Г. Формирование навыка сравнительного звукобуквенного анализа обратных и прямых слогов, звукобуквенного анализа слов «вагон», «гуси». Формирование навыка дифференцировать звуки «Г - К» изолированно, в слогах, словах, предложениях. Формирование навыка чтения прямых и обратных слогов, слов с буквой «Г».
II	16.03.2023	23. Звук «ш». Буква «Ш».	Создание условий для уточнения артикуляции и правильного произношения звука «ш», для знакомства с всегда твёрдым согласным звуком «ш», определения позиции звука в словах. Знакомство с графическим образом буквы Ш. Формирование навыка звукобуквенного анализа слов «шар», «шум», «шина», слогов со стечением согласных «шка», «шти», «шпа». Формирование навыка чтения прямых и обратных слогов, слов с буквой «Ш».
III	23.03.2023	24.Звук «ж». Буква «Ж».	Создание условий для уточнения артикуляции и правильного произношения звука «ж», для знакомства с всегда твёрдым согласным звуком «ж», определения позиции звука в словах. Знакомство с графическим образом буквы Ж. Формирование навыка звукобуквенного анализа слогов «жи», «ши», слов «жук», «ужи». Формирование навыка чтения прямых и обратных слогов, слов с буквой «Ж».
V	30.03.2023	25. Дифференциация звуков «С - Ш - Ж» .	Формирование навыка дифференцировать звуки «С - Ш - Ж» изолированно, в слогах, словах, предложениях. Формирование навыка звукобуквенного анализа слогов «жи», «ши», слов «зонт», «ножи». Формирование навыка чтения прямых и обратных слогов, слов с буквами «С, Ш, Ж».
<b>АПРЕЛЬ</b>			
I	6.04.2023	26. Звуки «л, л'». Буква «Л».	Создание условий для знакомства с согласными звуками «л,л'», определения позиции звука в словах. Знакомство с графическим образом буквы Л. Формирование навыка звукобуквенного анализа обратных («ол», «ал») и прямых («лу», «ли») слогов, слогов со стечением согласных («кла», «пли»), слов «сом», «сова», «малина». Формирование навыка чтения прямых и обратных слогов, слов с буквой «Л».

II	13.04.2023	27. Звуки «р, р'». Буква «Р».	Создание условий для уточнения артикуляции и правильного произношения звука «р», для знакомства с согласными звуками «р, р'», определения позиции звука в словах. Знакомство с графическим образом буквы Р. Формирование навыка звукобуквенного анализа обратных («ор», «ар») и прямых («ру», «ри») слогов, слогов со стечением согласных («кра», «при»), слов «радуга», «шарики». Формирование навыка чтения прямых и обратных слогов, слов с буквой «Р».
III	20.04.2023	28. Звук «ч». Буква «Ч».	Создание условий для уточнения артикуляции и правильного произношения звука «ч», для знакомства с всегда мягким согласным звуком «ч», определения позиции звука в словах. Знакомство с графическим образом буквы Ч. Формирование навыка звукобуквенного анализа обратных («уч», «ач») и прямых («чу», «чи») слогов, слогов со стечением согласных («чка», «чки»), слов «часы», «туча», «бочка». Формирование навыка чтения прямых и обратных слогов, слов с буквой «Ч».
IV	27.04.2023	29. Звук «ц». Буква «Ц». Дифференциация звуков «С - Ц».	Создание условий для уточнения артикуляции и правильного произношения звука «ц», для знакомства с согласным всегда твёрдым звуком «ц», определения позиции звука в словах. Знакомство с графическим образом буквы Ц. Формирование навыка дифференцировать звуки «С - Ц» изолированно, в слогах, словах, предложениях. Формирование навыка сравнительного звукобуквенного анализа обратных («иц», «ац») и прямых («цу», «ци») слогов, слогов со стечением согласных («цли», «цми»), слов «курица», «цифра». Формирование навыка чтения прямых и обратных слогов, слов с буквой «Ц».
<b>МАЙ</b>			
	4.05.2023	30. Звуки «ф, ф'». Буква «Ф».	Создание условий для знакомства с согласными звуками «ф, ф'», определения позиции звука в словах. Знакомство с графическим образом буквы Ф. Формирование навыка звукобуквенного анализа обратных («оф», «уф») и прямых («фы», «фи») слогов, слогов со стечением согласных («фра», «фри»), слов «фара», «кофта», «фрукты». Формирование навыка чтения прямых и обратных слогов, слов с буквой «Ф».

II	11.05.2023	31. Звук «щ». Буква «Щ».	Создание условий для уточнения артикуляции и правильного произношения звука «щ», для знакомства с согласным всегда мягким звуком «щ», определения позиции звука в словах. Знакомство с графическим образом буквы Щ. Формирование навыка сравнительного звукобуквенного анализа обратных («ищ», «ущ») и прямых («щу», «щи») слогов, слов «шит», «плащ». Формирование навыка чтения прямых и обратных слогов, слов с буквой «Щ».
III-IV	15.05. – 31.05.2023	Обследование	

## 2.2. Вариативные формы, способы, методы и средства реализации Программы с учетом возрастных и индивидуальных особенностей воспитанников, специфики их образовательных потребностей и интересов.

### При реализации Программы педагог:

- продумывает содержание и организацию совместного образа жизни детей, условия эмоционального благополучия и развития каждого ребенка;
- определяет единые для всех детей правила сосуществования детского общества, включающие равенство прав, взаимную доброжелательность и внимание друг к другу, готовность прийти на помощь, поддержать;
- соблюдает гуманистические принципы педагогического сопровождения развития детей, в числе которых забота, теплое отношение, интерес к каждому ребенку, поддержка и установка на успех, развитие детской самостоятельности, инициативы;
- осуществляет развивающее взаимодействие с детьми, основанное на современных педагогических позициях: «Давай сделаем это вместе», «Посмотри, как я это делаю», «Научи меня, помоги мне сделать это»;
- сочетает совместную с ребенком деятельность (игры, труд, наблюдения и пр.) и самостоятельную деятельность детей;
- ежедневно планирует образовательные ситуации, обогащающие практический и познавательный опыт детей, эмоции и представления о мире;
- создает развивающую предметно-пространственную среду;
- наблюдает, как развиваются самостоятельность каждого ребенка и взаимоотношения детей;
- сотрудничает с родителями.

### Методы обучения и воспитания детей с ЗПР6- 7 лет:

Метод	Особенности использования
<b>ТРАДИЦИОННЫЕ ФОРМЫ И МЕТОДЫ РАБОТЫ</b>	
Словесные (вопросы, объяснение, беседа, рассказ...)	— словесные методы следует сочетать с применением наглядных и практических методов — дозированное сообщение нового материала (метод «малых шагов») с большой детализацией, развернутостью, с конкретностью действий в форме алгоритмов

	<ul style="list-style-type: none"> <li>— вопросы педагога должны быть хорошо продуманы и четко сформулированы и должны быть доступны детям;</li> <li>— использование одноступенчатой инструкции.</li> <li>— объяснение педагога часто требует повтора.</li> <li>— рассказ педагога должен быть лаконичным, четким, эмоциональным и выразительным.</li> <li>— если необходимо развернутое сообщение педагога, следует использовать различные приемы активизации деятельности детей (через усиление практической направленности изучаемого материала, наглядное представление основных положений сообщения, привлечение примеров, перекликающихся с жизненным опытом ребенка и т.д.).</li> <li>— не давать задания одновременно слушать и выполнять задание;</li> <li>— не нужно ставить ребёнка в ситуацию неожиданного вопроса и быстрого ответа, обязательно дать некоторое время для обдумывания.</li> <li>— ребёнок с ЗПР часто обращает внимание на второстепенные детали и на них застревают: остановить ребёнка, задать уточняющий вопрос.</li> <li>— для концентрации рассеянного внимания необходимо делать паузы перед заданиями, менять интонацию и приемы неожиданности (стук, хлопки, музыкальные инструменты, колокольчик и т.п.);</li> <li>— к разбору неудач и ошибок приступать лишь после похвалы и сразу намечать как можно их исправить и избежать в дальнейшем.</li> </ul>
<p>Наглядные (экскурсии, наблюдения, демонстрация различных наглядных иллюстраций, схем...).</p>	<ul style="list-style-type: none"> <li>— планирование продуманного и гармоничного использования наглядных средств на занятии, учет их различных дидактических функций и возможностей для комплексного применения и правильного соотношения наглядности и других источников информации</li> <li>— необходимо заранее подготовить четкие комментарии, обобщения информации, выделения главного в содержании и т.д., предусмотреть активное включение воспитанников в процесс поиска информации, решения задачи, составления комментариев и т.д. на их основе.</li> <li>— наблюдение применяется как целенаправленное восприятие объекта/ явления и специально планируется педагогами.</li> <li>— использование качественных наглядных средств (натуральных, изобразительных, символических) и приспособлений для их демонстрации (подъемных столиков, экранов, медиа - техники и др.).</li> <li>— необходимо предъявлять ребенку только тот предмет, который рассматривается на этом этапе. Остальные – не показываются.</li> <li>— применять принцип полисенсорной основы обучения, то есть с опорой на все органы чувств (посмотреть, потрогать, понюхать, попробовать на вкус...).</li> <li>— иллюстрационный материал должен быть понятен детям, не иметь множества лишних деталей, соответствовать изучаемой теме.</li> <li>— схемы должны быть предельно четкими, доступными пониманию детей, приближенные к жизни.</li> </ul>
<p>Практические (практические упражнения, дидактическая игра, игровые приемы, графические работы...).</p>	<ul style="list-style-type: none"> <li>— решающая роль принадлежит игре.</li> <li>— необходимо предоставить возможность действовать ребенку неоднократно в одних и тех же условиях (нуждаются в большем количестве проб, чтобы освоить способ деятельности);</li> <li>— на начальных этапах обучения целесообразно использовать продуктивные виды деятельности (рисование, лепка, аппликация, конструирование и др.);</li> <li>— соблюдать порядок анализа образца изделия с ребёнком ЗПР</li> <li>— поскольку ребёнок, выполнив задание, приобретает определенный продукт деятельности, создается благоприятная ситуация для обучения детей навыку оценивания собственной работы, сравнению полученного результата с заданным образцом.</li> <li>— необходимо соблюдать четкую последовательность, поэтапность действий, предварительно заданную педагогом.</li> <li>— Обязательно оречевление действий;</li> <li>— постепенное продвижение детей от развернутого речевого опосредования предстоящей деятельности к развернутому проговариванию действий шепотом и, наконец, к свернутому проговариванию «про себя»;</li> </ul>

	<ul style="list-style-type: none"> <li>— нежелательно принуждать ребенка продолжать деятельность после наступления утомления (смена видов деятельности)</li> </ul>
<b>НЕТРАДИЦИОННЫЕ ФОРМЫ И МЕТОДЫ РАБОТЫ</b>	
Музыкотерапия	<ul style="list-style-type: none"> <li>— коррекционная ритмика</li> <li>— использование музыки для расслабления перевозбуждения ребенка, при засыпании и просыпании во время дневного сна, при релаксации в промежутках между занятиями и т. д.</li> </ul>
Коррекционная ритмика	<ul style="list-style-type: none"> <li>— приветствие, прощание: концентрация внимания детей, стимулирование речевой деятельности, формирование готовности к общению;</li> <li>— «свободное движение» - освоение различных видов шагов, прыжков и танцевальных элементов;</li> <li>— ритмическая разминка - внесение дисциплины и организованности, формирование навыков движения в коллективе, ритмичного и координированного движения, координирование вокально – речевой интонации с движением, осознание схемы собственного тела;</li> <li>— упражнения для развития мелкой моторики - пальчиковые игры без предметов или с предметами (клавесы) направлены на развитие тонких движений пальцев рук, психических процессов;</li> <li>— упражнения для развития речевых и мимических движений - общепринятые в логопедии упражнения: для жевательно – артикуляционных, мимико – артикуляторных мышц, на стимуляцию движений нижней челюсти, для мышц зева и глотки, для активизации мышц мягкого нёба.</li> <li>— пение - исполняются с движением, с атрибутами;</li> <li>— слушание музыки и игра на детских музыкальных инструментах - активное слушание музыки совместно с игрой на детских музыкальных инструментах, используются не только инструменты К. Орфа, но и самодельные шумовые инструменты;</li> <li>— танцы, хороводы – этап удивления – даём возможность ребёнку услышать музыку и пассивно двигаться под неё, взявшись за руки, взрослые при этом танцуют. Подключить речевое комментирование происходящего.</li> <li>- этап присоединения – дети делают попытки повторить движения педагога, сопровождаемые его речевыми комментариями. Дети не просто поворачиваются, хлопают, топают по команде, а выполняют движение вовремя и в нужном ритме. Для формирования у ребёнка внутреннего контроля за своими действиями хорошо использовать словесное сопровождение в ритме танца («По коленям, по ладошкам, по коленям, раз, два, три и т.д.), которое позднее можно будет убрать.</li> <li>- этап самостоятельного исполнения – речевое проговаривание полностью убирается;</li> <li>— коммуникативные игры - развитие у детей преимущественно невербальных средств общения и связаны с выработкой позитивного, доброжелательного отношения к окружающим, желания и стремления общаться;</li> <li>— ритмические игры - активизируют детей, помогают организовать свою активность, соотнося свою деятельность с действиями других;</li> <li>— игры по правилам - развитие произвольного внимания и произвольной деятельности, умение вовремя вступать в игру и соблюдать условия игры.</li> </ul>
Мнемотехника	<ul style="list-style-type: none"> <li>— для обогащения словарного запаса;</li> <li>— при обучении составлению рассказов;</li> <li>— при отгадывании и загадывании загадок;</li> <li>— при пересказе художественной литературы;</li> <li>— заучивание стихотворений.</li> </ul>
«Волшебные колечки» (вид мнемотехники)	<ul style="list-style-type: none"> <li>— заучивание стихотворений;</li> <li>— соотнесение количества, числа и цифры;</li> <li>— счёт до десяти в прямом и обратном порядке;</li> <li>— при ознакомлении с составом числа;</li> <li>— формирование пространственных представлений (лево – право);</li> <li>— уравнивание смежных чисел путем увеличения и уменьшения на единицу;</li> </ul>

	<ul style="list-style-type: none"> <li>— при выделении изучаемых звуков в словах;</li> <li>— при формировании и дифференцировании понятия «твердый - мягкий звук»;</li> <li>— при дифференцировании сходных по звучанию или артикуляции звуков.</li> </ul>
СУ-ДЖОК-терапия	<ul style="list-style-type: none"> <li>— при выполнении пальчиковой гимнастики;</li> <li>— при автоматизации звуков, звукового и слогового анализа слов;</li> <li>— при совершенствовании лексико-грамматических категорий;</li> <li>— для развития памяти и внимания.</li> </ul>
Кинезиологические упражнения	<ul style="list-style-type: none"> <li>— позволяют активизировать межполушарное воздействие, развивать мозолистое тело, улучшить память, внимание, речь, пространственные представления, развить мелкую и крупную моторику, облегчить процесс чтения и письма, снизить утомляемость, излишнее напряжение, повысить стрессоустойчивость организма.</li> </ul>

### Формы и приёмы организации образовательного процесса по образовательным областям (6- 7лет).

Совместная образовательная деятельность педагогов и детей		Самостоятельная деятельность детей	Образовательная деятельность в семье
образовательная деятельность	образовательная деятельность в режимных моментах		
<b>ПОЗНАВАТЕЛЬНОЕ РАЗВИТИЕ</b>			
Беседа. Игровые упражнения. Игры - дидактические, подвижные. Образовательная деятельность. Показ. Проблемно - поисковые ситуации. Проектная деятельность.	Игровые упражнения. Игры – экспериментирования. Интеллектуальные игры. Коллекционирование. Конкурсы. Моделирование. Наблюдения. Напоминание. Образовательная деятельность в индивидуальной форме. Обследование. Объяснения. Проблемные ситуации. Проекты. Развивающие игры. Рассматривание чертежей и схем. Тематические выставки.	Игры – развивающие, подвижные, со строительным материалом. Игры – экспериментирования. Игры с использованием дидактического материала. Моделирование. Наблюдения. Опыты. Продуктивная деятельность.	Беседа. Домашнее экспериментирование. Интеллектуальные игры. Коллекционирование. Прогулки. Просмотр видеофильмов. Совместное конструктивное творчество. Уход за животными и растениями.
<b>РЕЧЕВОЕ РАЗВИТИЕ</b>			
Дидактические игры. Игры с предметами и сюжетными игрушками. Имитационные упражнения, пластические этюды. Коммуникативные игры с включением малых фольклорных форм. Моделирование и обыгрывание ситуаций. Настольно – печатные игры. Образовательная деятельность. Обучающие игры с использованием предметов	Беседы с опорой на зрительное восприятие и без опоры на него. Мимические, логоритмические, артикуляционные гимнастики. Наблюдения за объектами живой природы, предметным миром. Образовательная деятельность в индивидуальной форме. Освоение формул речевого этикета.	Дидактические игры. Игра - импровизация по мотивам сказок. Игры – драматизации с использованием разных видов театров. Игры в парах и совместные игры (коллективный монолог). Коллективный монолог. Настольно – печатные игры. Самостоятельная	Речевые игры. Беседы. Чтение, рассматривание иллюстраций. Игры – драматизации. Разучивание чистоговорок.



и игрушек. Показ настольного театра. Проектная деятельность. Работа по: - обучение составлению описательного рассказа с опорой на схемы; - обучение пересказу по серии сюжетных картинок; - обучение пересказу по картине; - обучение пересказу литературного произведения. Разучивание стихотворений. Речевые задания и упражнения. Чтение, рассматривание иллюстраций. Экскурсия.	Праздники и развлечения. Разучивание чистоговорок. Речевое стимулирование (повторение, объяснение, обсуждение, побуждение, напоминание, уточнение). Речевые дидактические игры. Слушание, воспроизведение, имитирование. Хороводные игры, пальчиковые игры. Чтение.	художественно – речевая деятельность. Словотворчество. Совместная продуктивная и игровая деятельность детей. Сюжетно – ролевые игры. Театрализованные игры.	
--	---	---	--

### 2.3. Реализация комплексно-тематического принципа построения образовательного процесса

#### Схема планирования образовательной деятельности согласно тематике образовательного процесса в подготовительной группе № 5 «Улыбка»

месяц	неделя	Дата	Тема недели
Сентябрь	1-2	1.09. – 16.09. 2022	Обследование
	3	19.09. – 23.09. 2022	Наш детский сад. Группа. Профессии работников детского сада. Части тела и лица.
	4	26.09. – 30.09. 2022	Осень – время года. Осенние месяцы Деревья и кустарники (береза, ель, тополь, клен, сирень) Ранняя осень («Золотая осень»). Сентябрь.
Октябрь	1	03.10. – 07.10. 2022	Овощи. Огород Труд взрослых на огородах, полях
	2	10.10. – 14.10. 2022	Фрукты и ягоды. Сад Труд взрослых в саду
	3	17.10. – 21.10. 2022	Середина осени. Листопад. Октябрь. Плоды. Дифференциация: овощи, фрукты, ягоды.
	4	24.10. – 28.10. 2021	Неделя игры и игрушки (каникулы) Игрушки.
Ноябрь	1	31.10. – 04.11. 2022	Перелетные птицы. Водоплавающие птицы.
	2	07.11. – 11.11. 2022	Дикие животные наших лесов Подготовка диких животных к зиме.

	3	14.11. – 18.11. 2022	Домашние животные и их детеныши. Обобщение: домашние животные, дикие животные
	4	21.11. – 25.11. 2022	Поздняя осень (предзимье). Ноябрь.
Декабрь	1	28.11 – 02.12.2022	Зимующие птицы (голубь, ворона, сорока, воробей, синица, снегирь)
	2	05.12 – 09.12.2022	Зима – время года. Зимние месяцы Начало зимы. Декабрь.
	3	12.12 – 16.12.2022	Елочные игрушки.
	4	19.12 – 23.12.2022	Новый год.
	5	26.12 – 30.12.2022	Каникулы «Неделя зимних игр и забав»
Январь	1	01.01.- 08.01.2023	Каникулы
	2	09.01 – 13.01.2023	Обследование
	3	16.01 – 20.01.2023	Середина зимы. Январь. Зимние забавы.
	4	23.01 – 27.01.2023	Одежда. Головные уборы.
Февраль	1	30.01 – 03.02.2023	Обувь. Дифференциация: обувь, одежда, головные уборы.
	2	06.02 – 10.02.2023	Семья. Члены семьи. Родственные связи
	3	13.02 – 17.02.2023	Конец зимы. Февраль. Зима – начало, середина, конец.
	4	20.02 – 22.02.2023	Транспорт. Профессии людей, обслуживающих транспорт. Правила поведения в пассажирском транспорте. Праздник наших пап.
Март	1	27.02 – 03.03.2023	Весна – время года. Весенние месяцы Ранняя весна. Март.
	2	06.03 – 10.03.2023	Женский праздник 8 Марта. Профессии наших мам
	3	13.03 – 17.03.2023	Профессии (врач, учитель, воспитатель, музыкальный работник, няня и др.). Труд повара на кухне. Продукты питания
	4	20.03 – 24.03.2023	Посуда. Бытовые приборы
	5	27.03 – 31.03.2023	Повторение.
Апрель	1	03.04 – 07.04.2023	Мебель. Бытовые приборы.

	2	10.04 – 14.04.2023	Домашние птицы и их детеныши
	3	17.04 – 21.04.2023	Весна. Середина весны. Апрель. Изменения в жизни животных, птиц, насекомых.
	4	24.04 – 28.04.2023	Труд людей весной. Работа в огороде, саду. Инструменты. Животные жарких стран. Животные холодных стран.
Май	1	02.05 – 05.05.2023	Весна. Конец весны. Май. Цветущие деревья, кустарники, цветы весной. Времена года. Месяцы года. Лето
	2	10.05 – 12.05.2023	Моя страна. Мой город. Правила дорожного движения Дом. Квартира. Семья. Школа. Школьные принадлежности
	3-4	15.05 – 31.05.2023	Обследование

#### 2.4. Циклограмма совместной деятельности учителя-дефектолога Соколовой Т.В. и воспитанников на 2022-2023 учебный год

День недели	Образовательная деятельность	Образовательная деятельность в индивидуальной форме	Коррекционная совместная деятельность с детьми в режимных моментах
понедельник	9.00 - 10.10	В группе 8.00-8.15 инд работа в присутствии родителей 8.15- 8.30 8.45 - 9.00 10.10 – 10.40 На прогулке 10.50 – 11.25 11.55 – 12.30	8.30 – 8.45 10.40-10.50 Образовательная деятельность в процессе режимных моментов 11.25- 11.55 – совместная деятельность на физкультурном занятии
вторник	9.00 - 10.10	В группе 8.00-8.15 инд работа в присутствии родителей 8.15- 8.30 8.45 - 9.00 10.10 – 10.40 На прогулке 10.50 – 12.30	8.30 – 8.45 10.40-10.50 Образовательная деятельность в процессе режимных моментов
среда	15.20-16.30	В группе 15.00 – 15.20 16.30 – 17.00 инд работа в присутствии родителей	

<b>четверг</b>	<b>9.00 - 10.50</b>	<p>В группе  <b>8.00-8.15</b> инд работа в присутствии родителей  <b>8.15- 8.30</b>  <b>8.45 - 9.00</b>  <b>10.10 – 10.40</b></p> <p style="text-align: right;">На прогулке  <b>10.50 – 12.30</b></p>	<p><b>8.30 – 8.45</b>  Образовательная деятельность в процессе режимных моментов  <b>9.40 – 10.10</b> – совместная деятельность на физкультурном занятии</p>
<b>пятница</b>	<b>9.00 - 10.50</b>	<p>В группе  <b>8.00-8.15</b> инд работа в присутствии родителей  <b>8.15- 8.30</b>  <b>8.45 - 9.00</b>  <b>10.10 – 10.40</b></p> <p style="text-align: right;">На прогулке  <b>10.50 – 11.30</b></p>	<p><b>8.30 – 8.45</b>  <b>10.40-10.50</b>  Образовательная деятельность в процессе режимных моментов</p> <p><b>12.00 – 12.30</b> – работа в рамках ППк</p>

### 2.5. Взаимодействие с социальными партнёрами.

Организации-социальные партнеры	Содержание работы
<b>МБОУ «СОШ № 26»</b> <b>МБОУ «СОШ № 7»</b>	<ul style="list-style-type: none"> <li>• Экскурсии в школу</li> <li>• Совместные собрания по адаптации и успеваемости выпускников ДОУ</li> <li>• Совместные творческие выставки, конкурсы, игры</li> </ul>
<b>ОР ДПС ГИБДД МО МВД России «Рубцовский»</b>	<ul style="list-style-type: none"> <li>• Активизация пропагандистской деятельности среди родителей и детей МБДОУ по правилам дорожного движения и безопасному поведению на дороге.</li> </ul>
<b>МОУ ДОД «Детская художественная школа»</b>	<ul style="list-style-type: none"> <li>• Приобщение детей к общекультурным ценностям, к творчеству.</li> <li>• Воспитание любви к своей малой Родине.</li> <li>• Пробуждение интереса кизобразительной деятельности.</li> </ul>
<b>МОУ ДОД Центр внешкольной работы «Малая академия»</b>	<ul style="list-style-type: none"> <li>• Экскурсии</li> <li>• Участие в конкурсах и проектах</li> </ul>
<b>МБУК «Картинная галерея им. В.В. Тихонова»</b>	<ul style="list-style-type: none"> <li>• Экскурсии</li> <li>• Участие в конкурсах</li> <li>• Тематические занятия</li> </ul>
<b>МБОУ ДОД «Детская музыкальная школа №1»</b>	<ul style="list-style-type: none"> <li>• Приобщение детей к основам музыки</li> <li>• Посещение концертов и мероприятий</li> <li>• Экскурсии</li> <li>• Пропаганда поступления выпускников ДОУ в музыкальную школу № 1</li> </ul>

<i>МОК «Центральная детская библиотека»</i>	<ul style="list-style-type: none"> <li>• Приобщение к детской литературе и детскому чтению, формирование грамотного читателя</li> <li>• Посещение мероприятий (праздники, развлечения, тематические занятия) на базе библиотеки</li> </ul>
<i>ДЮСШ «Рубцовск» (Торпедо)</i>	<ul style="list-style-type: none"> <li>• Приобщение детей дошкольного возраста к физкультуре и спорту.</li> </ul>
<i>МОК «Краеведческий музей»</i>	<ul style="list-style-type: none"> <li>• Экскурсии, посещение тематических мероприятий, участие в конкурсах и выставках</li> </ul>
<i>МОК «Театр кукол им. А.К.Брахмана»</i>	<ul style="list-style-type: none"> <li>• Спектакли, сказки</li> <li>• Игровые программы, праздники</li> <li>• Виртуальные экскурсии</li> </ul>
<i>МОК «Драматический театр»</i>	
<i>Музей образования г. Рубцовска.</i>	<ul style="list-style-type: none"> <li>• Формирование нравственных качеств, воспитание чувства любви к малой и большой Родине.</li> </ul>
<i>ГУЗ «Психиатрическая больница города Рубцовска»</i>	<ul style="list-style-type: none"> <li>• Осмотр детей, назначение лечения, наблюдение за этими детьми в динамике.</li> </ul>

## **2.6. Программа коррекционно-развивающей работы с детьми с задержкой психического развития**

**Основная цель программы коррекционной работы:** создание специальных условий обучения и воспитания, позволяющих учитывать особые образовательные потребности детей с ЗПР посредством индивидуализации и дифференциации образовательного процесса.

### **2.6.1. Диагностический модуль.**

**Цель:** выявление недостатков в психическом развитии, индивидуальных особенностей познавательной деятельности, речи, эмоционально-волевой сферы и особых образовательных потребностей детей с ЗПР.

При обследовании используются апробированные методы и диагностические методики. Это широко известные специалистам методики и диагностические комплексы Л.А. Венгера, С.Д. Забрамной, И. Ю. Левченко, Е.А. Стребелевой, У.В. Ульенковой, О.Н. Усановой, Л.С. Цветковой, Г.В. Чиркиной, Т.Б. Филичевой и др.

**Основными задачами обследования детей являются следующие:**

- выявление пробелов в овладении ребенком образовательным содержанием на предыдущих этапах
- выявление особенностей и недостатков развития речи и познавательной деятельности ребёнка
- на этой основе построение индивидуальной программы коррекционной работы.

Результаты педагогической диагностики (мониторинга) могут использоваться исключительно для решения следующих образовательных задач:

- 1) индивидуализации образования (в том числе поддержки ребенка, построения его образовательной траектории или профессиональной коррекции особенностей его развития);
- 2) оптимизации работы с группой детей.

Диагностическая работа строится с опорой на **основные психолого-диагностические принципы**, признанные отечественной специальной психологией и коррекционной педагогикой и раскрытые в трудах Л.С. Выготского, А.Р. Лурии, В.И. Лубовского, Д. Б. Эльконина и др. (прописаны в пункте 2.8.1 АООП МБДОУ «Детский сад № 14 «Василёк» города Рубцовска Алтайского края.)

В течение учебного года специалисты проводят обследование в три этапа (вводный, промежуточный и итоговый).

#### **Первый этап** (2 недели сентября).

*Цели* обследования на вводном этапе

- изучение анамнестических данных о развитии ребенка, микросоциальных условий жизни и воспитания в семье.
- выявление пробелов в овладении ребенком образовательным содержанием на предыдущих этапах
- выявление особенностей и недостатков развития речи и познавательной деятельности ребёнка
- построение индивидуальной программы коррекционной работы.

На основе полученных данных учитель-дефектолог и воспитатели формируют подгруппы детей для проведения образовательной деятельности.

#### **Второй этап** (первые две недели января).

Основные *цели* обследования на этом этапе:

- уточнение и дополнение ранее полученных сведений о детях,
- выявление динамики развития детей на основе критериев комплексного диагностического обследования;
- коррекция индивидуальных программ сопровождения на основе полученных данных промежуточной диагностики.

Динамическое диагностическое обследование позволяет нам оценить правильность выбранных методов и содержания коррекционной работы с каждым ребенком и группой в целом. В план коррекционной работы педагоги вносят коррективы, уточняют цели и задачи.

#### **Третий этап** (две последние недели мая).

*Цели:*

- определение характера динамики развития ребёнка;
- оценивание результативности коррекционно-педагогической работы;
- определение оптимального образовательного маршрута каждого воспитанника и составление прогноза относительно дальнейшего развития.

В проведении психолого-педагогического обследования участвуют все специалисты, включенные в процесс коррекционно-развивающего обучения. Следует отметить, что изучение специалисты проводят как в ходе диагностического обследования, так и при динамическом наблюдении за развитием ребенка, осуществляемом в ходе коррекционно-педагогического процесса.

На основе информации о ребенке педагоги заполняют **индивидуальную карту сопровождения ребенка** и составляют индивидуальный план развития ребёнка (индивидуальную ориентированную программу развития ребенка - инвалида), где определены направления и содержание работы каждого специалиста в системе сопровождения.

## Функциональные обязанности учителя-дефектолога в обследовании ребенка

Ответственные	Образовательные области	Изучаемые вопросы	Диагностический инструментарий	Представленные информации	Сроки
Учитель-дефектолог	Познавательное развитие Речевое развитие	<ul style="list-style-type: none"> <li>• Эмоциональная сфера и поведение ребенка</li> <li>• Запас представлений об окружающем мире и точность этих представлений</li> <li>• Обследование знакомых родовых понятий</li> <li>• Обследование мышления.</li> <li>• Исследование памяти</li> <li>• Исследование элементарных математических представлений.</li> <li>• Обследование языковых представлений</li> <li>• Обследование речи.</li> <li>• Состояние мелкой моторики</li> </ul>	<ul style="list-style-type: none"> <li>• Методики Шевченко С.Г., Забрамной С.Д., Стребелевой Е.А., Н.В. Нищевой</li> <li>• Для определения содержания элементарных математических знаний используем материалы программы «От рождения до школы» под ред. Н.Е. Вераксы, Т.С. Комаровой, М.А. Васильевой</li> </ul>	Карта первичного обследования учителя-дефектолога	сентябрь, январь, май.

### 2.6.2. Коррекционно-развивающий модуль.

#### КОМПЛЕКСНЫЕ КОРРЕКЦИОННО-РАЗВИВАЮЩИЕ ЗАНЯТИЯ.

Планирование работы осуществляется на основе программа «Звуковая игротека», разработанной коллективом МБДОУ «Детский сад № 14 «Василек» и пособия «Система коррекционно-развивающих занятий по подготовке детей к школе» / авт.-сост. Ю. В. Останкова. - Волгоград: Учитель, 2007. - 130 с.

#### Задачи:

1. Формирование познавательной активности и учебной мотивации детей старшего дошкольного возраста.
2. Коррекция и развитие нарушений деятельности и комплекса показателей функционального развития, которые необходимы для успешного обучения в школе. Это организация внимания, аналитического мышления и речи, памяти, зрительного и слухового восприятия, развитие тонких движений руки и зрительно-моторной интеграции.
3. Профилактика и коррекция нарушений дыхания, зрения, осанки и физического самочувствия детей.

**Дыхательные упражнения** улучшают полноту речевого дыхания, ритмику организма, развивают самоконтроль и произвольность.

**Пальчиковая гимнастика** способствует развитию психических функций (вниманию, памяти, мышлению и речи), а также подвижности и гибкости кистей рук.

**Кинезиологические упражнения** направлены на формирование и развитие межполушарного взаимодействия.

**Артикуляционная гимнастика** способствует развитию основных движений органов артикуляционного аппарата.

**Игры по звуковой культуре речи** направлены на формирование правильного произношения звуков

**Интеллектуально-развивающие игры и упражнения** направлены на развитие памяти, внимания, мышления, воображения, речи, внимания, восприятия.

**Развитие сенсомоторики.** Упражнения направлены на активизацию и энергетизацию работы стволовых отделов мозга, ритмирование правого полушария, снятие мышечного напряжения.

**Графический диктант.** Направлены на развитие умений действовать по правилу и самостоятельно по заданию взрослого, а также развитие пространственной ориентировки и мелкой моторики руки.

**Профилактика нарушений зрения.** Способствуют снятию рефлекса периферического зрения, ритмированию правого полушария, активизации мозга и межполушарного взаимодействия.

### Тематическое планирование комплексных коррекционно-развивающих занятий в подготовительной группе

Образовательная деятельность в неделю - 1. Всего – 32 часа. Продолжительность деятельности – 30 минут.

Месяц неделя	Виды упражнений	Название
I - II	Обследование	
<b>СЕНТЯБРЬ</b>		
III Приложение 1 21.09.2022	Дыхательное упражнение	«Воздушный футбол»
	Пальчиковая гимнастика	«Маланья» «С добрым утром!»
	Кинезиологические упражнения	«Коза – кольцо»
	Артикуляционная гимнастика	Комплекс № 1
	Игра по звуковой культуре речи	«Кто стучится?»
	Развитие слуховой памяти.	«Запомни и повтори»
	Развитие зрительной памяти.	«Какой фигуры не стало?»
	Развитие сенсомоторики.	«Нарисуй одновременно двумя руками фигуры: <i>круги, квадраты, треугольники</i> »
	Графический диктант	Рисование графического узора под диктовку: одна клеточка вверх, две клеточки вправо, одна клеточка вниз, две клеточки вправо.
	Профилактика нарушений зрения.	Упражнение № 1.
IV Приложение 2 28.09.2022	Дыхательное упражнение	«Воздушный футбол»
	Пальчиковая гимнастика	«Осень, осень» «Погода».
	Кинезиологические упражнения	«Коза – кольцо»
	Артикуляционная гимнастика	Комплекс № 1
	Игра по звуковой культуре речи	«Дождик»



	Развитие зрительной памяти.	«Запомни и повтори»
	Развитие слуховой памяти.	«Запомни и повтори»
	Развитие зрительной памяти.	«Какой фигуры не стало?»
	Развитие сенсомоторики.	«Нарисуй обеими руками одновременно в тетради два круга и заштрихуй их прямыми горизонтальными линиями»
	Графический диктант	Рисование графического узора под диктовку: 2 клеточки вверх, 1 клеточка вправо, 2 клеточка вниз, 1 клеточка вправо...
	Профилактика нарушений зрения.	Упражнение № 2.
<b>ОКТАБРЬ</b>		
I Приложение 3 05.10.2022	Дыхательное упражнение	«Листопад»
	Пальчиковая гимнастика	«Овощи в корзиночке»
	Кинезиологические упражнения	«Кулак – ладонь – ребро»
	Артикуляционная гимнастика	Комплекс № 1
	Игра по звуковой культуре речи	«Скажи, что звучит?»
	Развитие зрительной памяти.	«Запомни и повтори»
	Развитие слуховой памяти, обобщение	«Запомни, повтори и назови одним словом»
	Развитие образно-логического мышления и речи	«Четвёртый лишний»
	Развитие сенсомоторики.	«Нарисуй обеими руками одновременно в тетради два квадрата и заштрихуй их прямыми горизонтальными линиями»
	Графический диктант	Рисование графического узора под диктовку: одна клеточка вверх, одна клеточка вправо, одна клеточка вниз, одна клеточка вправо...
	Профилактика нарушений зрения.	Упражнение № 3.
II Приложение 4 12.10.2022	Дыхательное упражнение	«Листопад»
	Пальчиковая гимнастика	«Варим компот».
	Кинезиологические упражнения	«Кулак – ладонь – ребро»
	Артикуляционная гимнастика	Комплекс № 1
	Игра по звуковой культуре речи	«На поляне»
	Развитие слуховой памяти.	«Запомни и повтори стихотворение»
	Развитие умения проводить ассоциации между цветом и словом, формой, цветом и словом в процессе запоминания	Игра «Цветные слова»
	Развитие зрительной памяти.	Игра «Стираем и сушим белье»
	Развитие сенсомоторики.	«Нарисуй обеими руками

		одновременно два треугольника, заштрихуй их»
	Графический диктант	Рисование графического узора под диктовку: 2 клеточки вправо, 1 клеточка вниз, 1 клеточка вправо, 1 клеточка вверх, 2 клеточки вправо ...
	Профилактика нарушений зрения.	Упражнение № 1, 3.
III Приложение 5 19.10.2022	Дыхательное упражнение	«Листопад»
	Пальчиковая гимнастика	«Дары осени»
	Кинезиологические упражнения	«Фонарики»
	Артикуляционная гимнастика	Комплекс № 1
	Игра по звуковой культуре речи	«Хлопни в ладошки, если услышишь звук «У»
	Развитие осязательной памяти и мышления.	«Фигуры»
	Развитие осязательной памяти.	«Угадай»
	Развитие зрительной памяти.	Игра «Осенние листья»
	Развитие слуховой памяти.	«Запомни и повтори стихотворение»
	Развитие сенсомоторики.	«Двумя руками одновременно нарисовать в тетради солнышко с облачком по образцу»
	Графический диктант.	1- вверх, 1- вправо, 1- вниз, 2- вправо, 1- вверх, 1- вправо ...
	Профилактика нарушений зрения.	Упражнение № 4
Неделя игры и игрушки (каникулы) IV Приложение 6 26.10.2022	Дыхательное упражнение	«Листопад»
	Пальчиковая гимнастика	«Есть игрушки у меня»
	Кинезиологические упражнения	«Фонарики»
	Артикуляционная гимнастика	Комплекс № 1
	Игра по звуковой культуре речи	«Звуки гласные поем мы с мячом моим вдвоем» «Мячик мы ладошкой "стук", повторяем дружно звук»
	Развитие слуховой памяти, речи и мышления.	«Запомни и повтори, что общего, придумай слово»
	Развитие способности к переключению внимания.	«Слушай внимательно»
	Развитие логического мышления.	«Четвертый лишний»
	Развитие зрительной памяти.	«Запомни и повтори»
	Развитие сенсомоторики.	Нарисовать обеими руками одновременно в тетради кораблик по образцу.
Графический диктант.	1- вверх, 1- вправо, 1- вниз, 1- вправо, 2- вверх, 1- вправо, 2- вниз, 1- вправо...	

	Профилактика нарушений зрения	Упражнение № 4
<b>НОЯБРЬ</b>		
I Приложение 7 02.11.2022	Дыхательное упражнение	«Лети, перышко»
	Пальчиковая гимнастика	«Перелетные птицы».
	Кинезиологические упражнения	«Дом – ёжик - замок»
	Артикуляционная гимнастика	Комплекс № 2
	Игра по звуковой культуре речи	«Хлопни в ладошки, если услышишь звук «П»
	Развитие слуховой памяти, мышления и речи.	«Запомни и повтори, что общего, придумай слово»
	Развитие зрительной памяти.	«Запомни и найди»
	Развитие логического мышления и речи.	«Пятый лишний»
	Развитие осязательной памяти.	«Ощупай и нарисуй»
	Развитие сенсомоторики.	Нарисовать обеими руками одновременно яблоко по образцу.
	Графический диктант.	1- вверх, 2- вправо, 1- вниз, 1- вправо, 1- вверх, 1- вправо, 1-вниз, 1- вправо, 1- вверх, 2- вправо...
	Профилактика нарушений зрения.	Глазами нарисовать 3 круга по часовой стрелке и 3 против.
II Приложение 8 9.11.2022	Дыхательное упражнение	«Лети, перышко»
	Пальчиковая гимнастика	«Есть у каждого свой дом»
	Кинезиологические упражнения	«Дом – ёжик - замок»
	Артикуляционная гимнастика	Комплекс № 2
	Игра по звуковой культуре речи	«Пропой песенку»
	Развитие слуховой памяти.	«Запомни и повтори, что общего, придумай слово»
	Развитие логического запоминания.	«Посмотри на картинку и запомни слово»
	Развитие активного внимания	Игра «Веселые спортсмены»
	Развитие пространственной ориентировки	Игра «Живая страница»
	Развитие сенсомоторики.	В тетради нарисовать обеими руками одновременно по 2 вертикальных восьмерки.
Графический диктант.	1 - вверх, 1 - вправо, 1 - вверх, 1 - вправо, 1 - вниз, 1 - вправо, 1- вниз, 1- вправо, 1- вверх...	
III Приложение 9 16.11.2022	Дыхательное упражнение	«Лети, перышко»
	Пальчиковая гимнастика	«Котята»
	Кинезиологические упражнения	«Гусь – курица – петух»
	Артикуляционная гимнастика	Комплекс № 2
	Игра по звуковой культуре речи	«Добавь звук»
	Развитие пространственной	Игра «Геометрические ковры»

	ориентировки и умение действовать самостоятельно	
	Развитие пространственной ориентировки и закрепление представлений о геометрических фигурах	Игра «Магазин ковров»
	Развитие ассоциативной памяти.	«Запомни слова парами»
	Кинезиологические упражнения	Ленивые восьмерки.
	Развитие сенсомоторики.	Нарисовать в тетради обеими руками одновременно по две горизонтальных восьмерки.
	Графический диктант	1 - вверх, 1 - вправо, 1 - вверх, 1 - вправо, 2 - вниз, 1 - вправо, 1 - вверх, 1 - вправо, 1 - вверх, 1 - вправо, 2 - вниз, ...
	Профилактика нарушений зрения.	Нарисовать глазами в воздухе 3 горизонтальных восьмерки.
VI Приложение 10 23.11.2022	Дыхательное упражнение	«Лети, перышко»
	Пальчиковая гимнастика	«Поздняя осень».
	Кинезиологические упражнения	«Гусь – курица – петух»
	Артикуляционная гимнастика	Комплекс № 2
	Игра по звуковой культуре речи	«Слушай и повторяй»
	Развитие памяти, внимания и символической функции мышления, умения классифицировать предметы по определенному признаку	Игра «Третий лишний»
	Развитие механической зрительной памяти.	«Запомни и зарисуй по памяти»
	Развитие ассоциативной памяти.	«Запомни слова парами по картинкам»
	Развитие речи, мышления и памяти	Упражнение «Единственное и множественное число»
	Развитие сенсомоторики.	Нарисовать в тетради обеими руками одновременно «пружинки».
	Графический диктант	2 - вверх, 1 - вправо, 1 - вниз, 1 - вправо, 1 - вниз, 1 - вправо, 2 - вверх, 1 - вправо, 1 - вниз, 1 - вправо, 1 - вниз, ...
	Профилактика нарушения зрения.	Нарисовать «пружинки» глазами.
<b>ДЕКАБРЬ</b>		
I Приложение 11 30.11.2022	Дыхательное упражнение	«Снегопад»
	Пальчиковая гимнастика	«Кормушка»
	Кинезиологические упражнения	«Зайчик – колечко – цепочка»
	Артикуляционная гимнастика	Комплекс № 3

	Игра по звуковой культуре речи	«Кто внимательный?»
	Развитие смысловой памяти и логического мышления.	Придумай слово по смыслу
	Развитие знаково-символической функции памяти.	«Запомни слово по символу»
	Развитие мышления и закрепление представлений о геометрических фигурах	Игра «Сравни и заполни»
	Развитие мышления	Упражнение «Назови одним словом»
	Развитие сенсомоторики.	Нарисовать в тетради обеими руками одновременно два круга и заштриховать их вертикальными линиями.
	Графический диктант.	3 - вверх, 1 - вправо, 1 - вниз, 1 - вправо, 1 - вниз, 1 - вправо, 1 - вниз, 1 - вправо, 3 - вверх...
	Профилактика нарушения зрения.	Нарисуем на потолке два кружочка
II Приложение 12 07.12.2022	Дыхательное упражнение	«Снегопад»
	Пальчиковая гимнастика	«Волшебная снежинка»
	Кинезиологические упражнения	«Зайчик – колечко – цепочка»
	Артикуляционная гимнастика	Комплекс № 3
	Игра по звуковой культуре речи	«Кто внимательный?»
	Развитие слуховой памяти, мышления и речи.	«Запомни, повтори, придумай слово»
	Развитие мышления и закрепление представлений о геометрических фигурах	Игра «Сравни и заполни»
	Развитие речи и мышления	Игра «Говори наоборот».
	Развитие сенсомоторики.	Нарисовать в тетради обеими руками одновременно два квадрата и заштриховать их вертикальными линиями.
	Графический диктант.	1 - вверх, 1 - вправо, 1 - вверх, 1 - вправо, 1 - вверх, 1 - вправо, 3 - вниз, 1 - вправо...
Профилактика нарушений зрения.	Написать глазами знакомые буквы: П, М, Т, О.	
III Приложение 13 14.12.2022	Дыхательное упражнение	«Снегопад»
	Пальчиковая гимнастика	«Подарки»
	Кинезиологические упражнения	«Ножницы – собака – лошадка»
	Артикуляционная гимнастика	Комплекс № 3
	Игра по звуковой культуре речи	«Скажи наоборот»
	Развитие зрительно-логической памяти.	«Запомни слова»
	Развитие логического мышления	«Подбери слово»

	и смысловой памяти.	
	Развитие зрительной ассоциативной памяти.	Слова противоположные по значению
	Развитие зрительной ассоциативной памяти.	«Посмотри на цветную карточку и назови предмет»
	Развитие мышления и речи	Игра «Говори наоборот»
	Развитие внимательности и наблюдательности	Игра «Назови отличия»
	Развитие сенсомоторики.	Нарисовать в тетради двумя руками одновременно два треугольника и заштриховать их вертикальными линиями.
	Графический диктант.	3 - вверх, 1 - вправо, 1 - вниз, 1 - вправо, 2 - вниз, 1 – вправо, 3 – вверх...
	Профилактика нарушений зрения.	Глазами написать цифры от 1 до 5.
IV Приложение 14 21.12.2022	Дыхательное упражнение	«Снегопад»
	Пальчиковая гимнастика	«Елочка»
	Кинезиологические упражнения	«Ножницы – собака – лошадка»
	Артикуляционная гимнастика	Комплекс № 3
	Игра по звуковой культуре речи	«Пианино»
	Развитие зрительно-логической памяти	Упражнение «Пары фигурок»
	Развитие ассоциативной памяти	Упражнение «Пиктограммы»
	Развитие речи и мышления.	Игра «Говори наоборот»
	Развитие внимания	Упражнение «Счастливые Хрюши»
	Развитие сенсомоторики.	Нарисовать в тетради обеими руками одновременно домик для Хрюши.
	Графический диктант	1 - вверх, 1 - вправо, 1 - вверх, 1 - вправо, 1 - вверх, 1 - вправо, 1 - вниз, 1 - вправо, 1 -вниз, 1 -вправо, 1 -вниз, 1 –вправо ...
	Профилактика нарушения зрения.	Упражнение № 5
	28.12.2022	Каникулы «Неделя зимних игр и забав»
<b>ЯНВАРЬ</b>		
III Приложение 15 18.01.2023	Дыхательное упражнение	«Веселые движения»
	Пальчиковая гимнастика	«Мы во двор пошли гулять»
	Кинезиологические упражнения	«Зайчик – коза – вилка»
	Артикуляционная гимнастика	Комплекс № 4
	Игра по звуковой культуре речи	«Дорожки»
	Развитие речи, мышления и воображения.	«Красивые слова о зиме»
	Развитие внимания, наблюдательности	Игра «Магазин»

	Развитие объема внимания и наблюдательности	Игра «Витрина магазина»
	Развитие сенсомоторики.	Нарисовать двумя руками одновременно две елочки.
	Графический диктант.	1 - вверх, 1 - вправо, 2 - вверх, 1 - вправо, 3 - вниз, 1 - вправо ...
	Профилактика нарушения зрения.	Написать глазами две буквы З.
IV Приложение 16 25.01.2023	Дыхательное упражнение	«Веселые движения»
	Пальчиковая гимнастика	«Одежда, обувь, головные уборы»
	Кинезиологические упражнения	«Зайчик – коза – вилка»
	Артикуляционная гимнастика	Комплекс № 4
	Игра по звуковой культуре речи	«Песенки»
	Развитие зрительной опосредованной памяти	Игра «Пары фигурок»
	Развитие зрительно-слуховой опосредованной памяти.	«Запомни слова»
	Развитие ассоциативной памяти	Упражнение «Пиктограммы»
	Развитие внимания и наблюдательности	Игра «Снеговики»
	Развитие сенсомоторики.	Нарисовать обеими руками одновременно двух снеговиков.
	Графический диктант.	1 – вверх, 1 – влево, 1-вверх, 3 – вправо, 1-вниз, 1 - влево, 1 – вниз, 3 – вправо, ...
<b>ФЕВРАЛЬ</b>		
I Приложение 17 01.02.2023	Дыхательное упражнение	«Поезд»
	Пальчиковая гимнастика	«Обувь»
	Кинезиологические упражнения	«Колпак мой треугольный»
	Артикуляционная гимнастика	Комплекс № 5
	Игра по звуковой культуре речи	«Веселый мяч»
	Развитие зрительной опосредованной памяти.	«Запомни слова»
	Развитие ассоциативной памяти	Игра «Пиктограммы»
	Развитие речи и вербального мышления	Игра «Определения»
	Развитие умения классифицировать	Игра «Магазин»
	Развитие сенсомоторики.	Нарисовать в тетради двумя руками одновременно два грибочка.
	Графический диктант.	3 клетки вверх, 1 вправо, 2 вниз, 1 вправо, 2 вверх, 1 вправо, 3 вниз, 1 вправо, 2 вверх, 1 вправо, 2 вниз, 1 вправо, 3 вверх.

	Профилактика нарушений зрения.	«Стрельба» глазами вправо-влево, вверх-вниз. Повторить 2-3 раза.
II Приложение 18 08.02.2023	Дыхательное упражнение	«Поезд»
	Пальчиковая гимнастика	«Лодка» «Пароход» «Транспорт»
	Кинезиологические упражнения	«Колпак мой треугольный»
	Артикуляционная гимнастика	Комплекс № 5
	Игра по звуковой культуре речи	«Замени звук»
	Развитие зрительной опосредованной памяти.	«Запомни слова по рисункам»
	Развитие мышления	Упражнение «Закончи фразу»
	Развитие ассоциативной памяти	Игра «Пиктограммы»
	Развитие умения классифицировать	Игра «Магазин»
	Развитие мышления и воображения.	«Изобрази предмет жестами»
	Развитие сенсомоторики.	Рисование в тетради обеими руками одновременно мышек по образцу.
Графический диктант	3 вправо, 1 вверх, 1 влево, 2 вверх, 3 вправо, 2 вниз, 1 влево, 1 вниз, 3 вправо, ...	
III Приложение 19 15.02.2023	Дыхательное упражнение	«Поезд»
	Пальчиковая гимнастика	«Этот пальчик — я»
	Кинезиологические упражнения	«Молоток и полочка»
	Артикуляционная гимнастика	Комплекс № 5
	Игра по звуковой культуре речи	«Добавь последний слог»
	Развитие логического мышления и смысловой памяти.	Называем слова-признаки предмета
	Развитие зрительной памяти.	«Четыре картинки»
	Развитие сообразительности.	«Угадай сказку»
	Развитие мышления	Игра «Колумбово яйцо»
	Развитие речи	«Кто для кого?»
	Развитие сенсомоторики.	Нарисовать обеими руками одновременно в тетради птицу по образцу.
Графический диктант	2-вверх, 1-вправо, 1-вверх, 1-вправо, 1-вниз, 1=вправо, 2-вниз, 1-вправо...	
Профилактика нарушений зрения.	Нарисовать в воздухе глазами геометрические фигуры: квадрат, треугольник, круг.	
IV Приложение 20 22.02.2023 (индивидуально)	Дыхательное упражнение	«Поезд»
	Пальчиковая гимнастика	«Зимушка-зима»
	Кинезиологические упражнения	«Молоток и полочка»
	Артикуляционная гимнастика	Комплекс № 5
Игра по звуковой культуре речи	«Поющие мячики» По мячу сперва стучу,	



		А потом его качу.
	Развитие зрительно – слуховой и ассоциативной памяти.	«Расскажи сказку по схеме»
	Развитие внимания	«Запомни и нарисуй»
	Развитие мышления, речи	Упражнение «Продолжи фразу»
	Развитие мышления	Упражнение «Разрезные квадраты»
	Развитие сенсомоторики.	Нарисовать двумя руками одновременно букву А.
	Графический диктант.	3-вверх, 2- вправо, 2-вниз, 1-влево, 1-вниз, 2-вправо, ...
	Профилактика нарушения зрения.	Написать глазами в воздухе сначала правым глазом, затем левым букву А.
<b>МАРТ</b>		
I Приложение 21 01.03.2023	Дыхательное упражнение	«Кораблик»
	Пальчиковая гимнастика	«Наши мамы»
	Кинезиологические упражнения	«Дом-ежик-замок»
	Артикуляционная гимнастика	Комплекс № 6
	Игра по звуковой культуре речи	«Мяч передавай — слово называй»
	Развитие зрительно-слуховой и ассоциативной памяти на материале сказок.	Пересказ сказки «Ворона и Рак» по пиктограммам.
	Развитие внимания.	«Запомни и зарисуй по памяти»
	Развитие речи и вербального мышления	Игра «Определения»
	Развитие мышления	Игра «Нахождение слов»
	Развитие сенсомоторики.	Нарисовать двумя руками одновременно букву Г.
	Графический диктант	3-вправо, 1-вверх, 1-влево, 1-вверх, 1-вправо, 1-вверх, 1-вправо, 1 –вниз, 1-вправо, 1-вниз, 1-влево, 1-вниз, ...
	Профилактика нарушений зрения.	Написать глазами в воздухе сначала правым глазом, затем левым букву Г.
III Приложение 23 15.03.2023	Дыхательное упражнение	«Кораблик»
	Пальчиковая гимнастика	«Повар»
	Кинезиологические упражнения	«Змейка»
	Артикуляционная гимнастика	Комплекс № 6
	Игра по звуковой культуре речи	«Песенки»
	Развитие зрительно-слуховой и ассоциативной памяти на материале стихов.	Заучивание отрывка из стихотворения А. С. Пушкина «Под голубыми небесами...»
	Развитие мышления и памяти	Упражнение «Разрезные предложения»
	Развитие речи и вербального	Игра «Определения»

	мышления.	
	Развитие внимания	Игра «Внимание»
	Развитие сенсомоторики.	Нарисовать двумя руками одновременно букву Ж.
	Графический диктант.	2-вправо, 1-вверх, 1-влево, 1-вверх, 1-вправо, 1-вверх, 1-вправо, 3-вниз, ...
	Профилактика нарушений зрения.	Написать глазами в воздухе сначала правым глазом, затем левым букву Ж.
IV Приложение 24 22.03.2023	Дыхательное упражнение	«Кораблик»
	Пальчиковая гимнастика	«Девочка Иринка»
	Кинезиологические упражнения	«Змейка»
	Артикуляционная гимнастика	Комплекс № 6
	Игра по звуковой культуре речи	«Кто поёт?», «Наведи порядок»
	Развитие внимания.	Игра «Внимание»
	Развитие ассоциативного запоминания.	«Запомните предложения с помощью рисунков»
	Развитие речи и вербального мышления	Игра «Определения»
	Развитие мышления и речи.	Игра «Учимся объяснять образное сравнение».
	Графический диктант	2-вверх, 2-вправо, 1-вниз, 1-влево, 1-вниз, 2 –вправо, ...
	Профилактика нарушений зрения.	Написать глазами в воздухе сначала правым глазом, затем левым слог СО.
V Приложение 24 29.03.2023	Повторение.	См. Приложение 24, март 4 неделя
<b>АПРЕЛЬ</b>		
I Приложение 25 05.04.2023	Дыхательное упражнение	«Дыхание»
	Пальчиковая гимнастика	«Наша квартира»
	Кинезиологические упражнения	«Два котенка»
	Артикуляционная гимнастика	Комплекс № 7
	Игра по звуковой культуре речи	«Балалайки»
	Развитие внимания.	Игра «Внимание»
	Развитие слуховой и зрительно-ассоциативной памяти.	Пересказ рассказа «Галка и голубь» по пиктограммам.
	Развитие мышления, речи и воображения	Игра «Двадцать вопросов»
	Развитие воображения	Игра «Что это?».
	Упражнение на развитие сенсомоторики.	Нарисовать двумя руками одновременно букву Л.
	Графический диктант	1-вправо, 1-вниз, 1-вправо, 1-вверх, 1-вправо, 2-вниз, 1-вправо, 2-вверх, ...

	Профилактика нарушений зрения.	Написать глазами в воздухе сначала правым глазом, затем левым букву Л.
II Приложение 26 12.04.2023	Дыхательное упражнение	«Дыхание»
	Пальчиковая гимнастика	«Пять утят»
	Кинезиологические упражнения	«Два котенка»
	Артикуляционная гимнастика	Комплекс № 7
	Игра по звуковой культуре речи	«Тигр играет в мяч»
	Развитие внимания, пространственного воображения	Игра «Внимание»
	Развитие зрительно-ассоциативной памяти	Упражнение «Пиктограммы»
	Развитие мыслительной операции	Упражнение «Сравнение предметов»
	Развитие сенсомоторики.	Нарисовать в воздухе двумя руками одновременно две буквы Р.
	Графический диктант.	2-вправо, 2-вниз, 2-вправо, 2-вверх, 2-вправо, 1-вниз, 1-вправо, 1-вверх, ...
	Профилактика нарушений зрения.	Написать глазами в воздухе сначала правым глазом, затем левым букву Р.
III Приложение 27 19.04.2023	Дыхательное упражнение	«Дыхание»
	Пальчиковая гимнастика	«Весна»
	Кинезиологические упражнения	«Два котенка»
	Артикуляционная гимнастика	Комплекс № 7
	Игра по звуковой культуре речи	«Проверь колёса у поезда»
	Развитие внимания, пространственного воображения	Игра «Внимание»
	Развитие мыслительной операции	Упражнение «Сравнение предметов»
	Обучение приемам образного запоминания слов.	«Представь слово»
	Развитие сенсомоторики.	Нарисовать двумя руками одновременно букву Ч.
	Графический диктант	2-вправо, 3-вверх, 3-вправо, 2-вниз, 1-влево, 1-вниз, 2-вправо, 2-вверх, 1-вправо, 2-вниз, ...
	Профилактика нарушений зрения.	Написать глазами в воздухе сначала правым глазом, затем левым букву Ч.
IV Приложение 28 26.04.2023	Дыхательное упражнение	«Дыхание»
	Пальчиковая гимнастика	«Где обедал воробей?»
	Кинезиологические упражнения	«Два котенка»
	Артикуляционная гимнастика	Комплекс № 7
	Игра по звуковой культуре речи	«Разминка»
	Развитие внимания, пространственного воображения	Игра «Внимание»

	Развитие приемов последовательного запоминания слов.	«Представь слово»
	Развитие мышления, речи и воображения	Игра «Определи понятие»
	Развитие мышления.	Определите, какие фигуры пропущены в каждом ряду.
	Развитие сенсомоторики.	Нарисовать двумя руками одновременно букву Ц.
	Графический диктант	2- вправо, 3-вверх, 3-вправо, 2-вниз, 1-влево, 1-вниз, 2-вправо, 1-вверх, 1-вправо, 1-вниз, ...
	Профилактика нарушений зрения.	Написать глазами в воздухе сначала правым глазом, затем левым букву Ц.
<b>МАЙ</b>		
I Приложение 29 03.05.2023	Дыхательное упражнение	«Жуки»
	Пальчиковая гимнастика	«Здравствуй, лето».
	Кинезиологические упражнения	«Веселые обезьянки»
	Артикуляционная гимнастика	Комплекс № 8
	Игра по звуковой культуре речи	«Повтори, не ошибись»
	Развитие внимания, пространственного воображения	Игра «Внимание»
	Развитие опосредованного запоминания на материале стихов.	Заучивание стихотворения И. Токмаковой «Медведь»
	Развитие речи и запаса знаний об окружающем мире.	Задание «Назови профессии».
	Развитие внимания.	Игра «Слушай внимательно»
	Графический диктант.	3-вправо, 1-вниз, 2-влево, 1-вниз, 3-вправо, 2-вверх, ...
Профилактика нарушений зрения.	Написать словами в воздухе сначала правым глазом, затем левым букву Ф.	
II Приложение 30 10.05.2023	Дыхательное упражнение	«Жуки»
	Пальчиковая гимнастика	«В школу», «Наша страна»
	Кинезиологические упражнения	«Веселые обезьянки»
	Артикуляционная гимнастика	Комплекс № 8
	Игра по звуковой культуре речи	«Кто поет?»
	Развитие внимания, пространственного воображения	Игра «Внимание»
	Развитие мышления и воображения	Упражнение «Разрезные открытки»
	Развитие опосредованной памяти на материале стихов.	Проговаривание стихотворения «Приставалочка»
	Развитие слуховой памяти.	Упражнение «Запомни фразы»

	Развитие речи	Игра «Назови слова наоборот»
	Развитие сенсомоторики.	Нарисовать двумя руками одновременно букву Ц.
	Графический диктант.	2-вправо, 2-вверх, 3-вправо, 1-вниз, 2-влево, 1-вниз, 3-вправо, ...

### КОРРЕКЦИОННАЯ РИТМИКА.

**Цель:** социальная адаптация детей дошкольного возраста с ограниченными возможностями здоровья средствами музыкальной деятельности.

**Задачи:**

- способствовать развитию и коррекции психических процессов;
- стимулировать собственную игровую, коммуникативную и речевую активность ребенка;
- формировать произвольную регуляцию поведения;
- развивать эмоциональную сферу личности, потребность самовыражения в процессе музыкальной деятельности;
- вырабатывать координацию при выполнении основных движений, движений пальцев рук и артикуляционных движений;
- формировать представления об окружающем мире;
- воспитывать культурные привычки в процессе группового общения с детьми и взрослыми.

### Календарно-тематический план по коррекционной ритмике в подготовительной группе (6-7 лет).

Сроки Структура	СЕНТЯБРЬ 3-4 недели	ОКТАБРЬ 1-2 недели	ОКТАБРЬ 3-4 недели	НОЯБРЬ 1-2 недели
1. Приветствие	«Ме – нязо-вут (имя)». Бубен, помощь взрослого, установление визуального контакта	«Ме-нязо-вут ...». Бубен, частичная помощь взрослому, установление визуального контакта с педагогом	«Здра-вствуй-те, ме-нязо-вут ...». Бубен, помощь взрослого	«При-шла о-сень, ме-нязо-вут ...На,...». Бубен, помощь взрослого, установление контакта с детьми
2. «Свободное движение»	Движение по залу «змейка» вместе со взрослыми. «Ой, зайчика» (Россия). Спокойный шаг	Повтор предыдущего занятия	Движение по залу «змейка» вместе со взрослыми, обходя объемные фигуры. «Виноградная гроздь» (США). Простой хороводный шаг	Движение по залу «змейка» вместе со взрослыми, обходя плоскостные фигуры. «Клезмер» (Израиль). Высокий шаг
3. Ритмическая разминка.	Хоровод «Утро начинается» (муз.неизв. автора, сл. Е. Котышевой). Комплекс № 1 (базовый)	Повтор предыдущего занятия	Повтор предыдущего занятия	Хоровод «Утро начинается... День продолжается...» (муз.неизв. автора, сл. Е. Котышевой). Комплекс № 2 «Богатыри»

4. Упражнения для развития мелкой моторики, речевых и мимических движений.	«Лодочка», «Пароход» (В. Цвынтарный) «Семья» (автор неизв.)	Повтор предыдущего занятия «Ноги и ножки» (автор неизв.) (клаvesы)	Повтор предыдущего занятия. «Шарик» (В. Цвынтарный) «Утречко» (русский фолькл)	«Стул», «Стол» (В. Цвынтарный), «Дружные пальчики» (русский фольклор)
5. Пение	«Прятки» (сл. И. Плакиды, муз. Т. Ломовой), «Колечко» (сл. неизв., муз. нар.)	Повтор предыдущего занятия	«Разминка» (сл. и муз. Е. Макшанцевой) «Листочки» (автор неизв.)	«Купим мы бабушке» (автор неизв.), «Пляска с погребушкой» (сл. А. Ануфриевой, белорус нар мел . «Бульба»)
6. Слушание и игра на детских музыкальных инструментах			Русская народная песня «Я на горку шла» (маракасы)	Русская народная песня «Калинка» (ложки)
7. Танцы, хороводы	«Ночной колпак» (Нидерланды)	Повтор предыдущего занятия	«Вперед по кругу» (Греция)	«Семь прыжков» (Дания)
8 Коммуникативные, ритмические игры и игры по правилам	«Солнышко» (авт. неизв.)	«Страшная сказка» (авт. неизв.)	«Так мы топаем ногами» (автор неизв.)	«Дударь» (русский фольклор)
9. Прощание.	«До-сви-да-ни-я». Бубен, помощь взрослого, установление визуального контакта	Повтор предыдущего занятия	«До-сви-да-ни-я». Бубен, частичная помощь взрослого, установление визуального контакта с педагогом	До-сви-да-ни-я. На, ...» Бубен, помощь взрослого, установление контакта с детьми.
Кол-во часов.	2 часа	2 часа	2 часа	2 часа
Сроки Структура	НОЯБРЬ 3-4 недели	ДЕКАБРЬ 1-2 недели	ДЕКАБРЬ 3-4 недели	ЯНВАРЬ 2 неделя
1. Приветствие	«При-шла о-сень, ме-нязо-вут ...На, ...». Бубен, частичная помощь взросло-го, установление контакта с детьми	«При-шлази-ма, ме-нязо-вут ...На, ...». Бубен, помощь взрослого, установление контакта с детьми	«При-шлази-ма, ме-нязо-вут... На, ...». Бубен, частичная помощь взросло-го, установле-ние контакта с детьми	«Пришла холодная зима, меня зовут... На, ...» Бубен, помощь взрослого, установление контакта с детьми
2. «Свободное движение»	Повтор предыдущего занятия	Движение по залу «змейка», один взрослый — ведущий, обходя пред-меты «Ореховое дерево» (Румыния). Пружинящий шаг	Повтор предыдущего занятия	Самостоятельное движение детей по залу «змейка». «Ножнички» (Сербия). Приставной шаг
3. Ритмическая разминка.	Повтор предыдущего занятия	Повтор предыдущего занятия	Повтор предыдущего занятия	Хоровод «Утро начинается... День продолжается... Вечер

				приближается...» (муз.неизв. автора, сл. Е. Котышевой). Комплекс № 3 «Зимняя прогулка»
4.Упражнения для развития мелкой моторики, упражнения для развития речевых и мимических движений.	Повтор предыдущего занятия. «Гвозди и молоток» (И. Галянт) (клавесы)	Повтор предыдущего занятия. «Капуста» Т. Ткаченко, «Этот палец толстый и большой» (авт. неизв.)	Повтор предыдущего занятия. «Скачите палочки» (И. Галянт) (клавесы)	«Очки», «Подзорная труба» (В. Цвынтарный), «Пальчики устали» (русский фольклор)
5. Пение	Повтор предыдущего занятия	Повтор предыдущего занятия «С неба звездочки летят» (автор неизв.)	Повтор предыдущего занятия	«Посмотри на медвежат» (сл. и муз.неизв. автора), «Чок да чок»
6.Слушание музыки и игра на детских музыкальных инструментах	Русская народная песня «Во саду ли в огороде» (коробочка)	Русская народная песня «Перевоз Дуня держала» (тон-блок)	Русская народная песня «Посею лебеду» (рубель)	Русская народная песня «Перевоз Дуня держала» (круговой ксилофон)
7.Танцы, хороводы	Повтор предыдущего занятия	«Танец с хлопками» (Швеция)	Повтор предыдущего занятия	«Безумствующий» (Греция)
8.Коммуникативные, ритмические игры и игры по правилам	«Черепашка» (автор неизв.)	«Согревалка» (Н. Мясникова)	«Змея» (русский фольклор)	«Котятка и Барбос» (сл. и муз. Е. Макшанцевой)
9. Прощание.	Повтор предыдущего занятия	«До-сви-да-ни-я. На, ...» Бубен, частичная помощь взрослого, установление контакта с детьми	Повтор предыдущего занятия	«До-сви-да-ни-я. На,...» (бубен), частичная помощь взрослого, установление контакта с детьми
Кол-во часов.	2 часа	2 часа	2 часа	1 час
ЯНВАРЬ 3-4 недели	ФЕВРАЛЬ 1-2 недели	ФЕВРАЛЬ 3-4 недели	МАРТ 1 - 2 недели	ЯНВАРЬ 3-4 недели
1. Приветствие	«Пришла холодная зима, меня зовут ... На, ...» Бубен, частичная помощь взрослого, установление контакта с детьми	«Пришла холодная зима, меня зовут... На,...Спасибо...» Бубен, помощь взрослого, установление контакта с детьми	«Пришла холодная зима, меня зовут... На, ... Спасибо...». Бубен, частичная помощь взрослого, установление контакта с детьми	«Пришла весна, меня зовут ... На, ... Спасибо...» (бубен), помощь взрослого, установление контакта с детьми
2. «Свободное движение»	Повтор предыдущего занятия	Самостоятельное движение детей по залу «змейка», обходя предметы. «Праведник, как пальма» (Израиль). Галоп вперед,	Повтор предыдущего занятия	Самостоятельное движение детей по залу «змейка», смена ведущих. «Весна» (Армения). Легкие поскоки

		«лошадками»		
3. Ритмическая разминка.	Повтор предыдущего занятия	Повтор предыдущего занятия	Повтор предыдущего занятия	Хоровод «Утро начинается... День продолжается... Вечер приближается... Ночь наступает...» (муз.неизв., сл. Е. Котышевой). Комплекс № 4 «Весна пришла»
4. Упражнения для развития мелкой моторики, упражнения для развития речевых и мимических движений.	Повтор предыдущего занятия «Ножки» (И.Галаянт) (клавесы)	Повтор предыдущего занятия «Колокольчик» (В. Цвынтарный) «У Бабы Фроси» (автор неизв.)	Повтор предыдущего занятия «Зимние забавы» (автор неизв.) (клавесы)	«Птичка», «Птенчики в гнезде» (В. Цвынтарный), «Вышли пальцы танцевать» (автор неизв.)
5. Пение	Повтор предыдущего занятия	Повтор предыдущего занятия «Тень-тень, потетень» (сл. и муз.нар.)	Повтор предыдущего занятия	«Солнышко» (сл. и муз.Е.Макшанцевой), «Колокольчик у Катюши» (сл. и муз.неизв.)
6. Слушание музыки и игра на детских музыкальных инструментах	Русская народная песня «Как у наших у ворот» (трещотка)	Русская народная песня «Из-под дуба, из-под вяза» (ксилофон)	Русская народная песня «Из-под дуба, из-под вяза» (ксилофон)	Русская народная песня «Я на камушке сижу» (колокольчик)
7. Танцы, хороводы	Повтор предыдущего занятия	«Ерское коло» (Сербия)	Повтор предыдущего занятия	«Коло с притопом» (Сербия)
8. Коммуникативные, ритмические игры и игры по правилам	«На болоте старый пень» (автор неизв.)	«Зайчики и лисичка» (сл. В. Антоновой, муз.Б. Финаровского)	«Ванна - море» (Р. Сеф)	«Жирафы» (рус.фольклор)
9. Прощание.	Повтор предыдущего занятия	«До-сви-да-ни-я.На, ... Спасибо...» (бубен), помощь взрослого, установление контакта с детьми	Повтор предыдущего занятия	«До-сви-да-ни-я. На, ... Спасибо...» (бубен), частичная помощь взрослого, установление контакта с детьми.
Кол-во часов.	2 часа	2 часа	2 часа	2 часа
МАРТ 3-4 недели	АПРЕЛЬ 1-2 недели	АПРЕЛЬ 3-4 недели	МАЙ 1 - 2 недели	МАРТ 3-4 недели
1. Приветствие	«Пришла весна, меня зовут ... На, ... Спасибо...» (бубен), частичная помощь взрослого, установление контакта с детьми	Пришла веселая весна, меня зовут... На, ... Спасибо...» (бубен), помощь взрослого, установление контакта с детьми	Пришла веселая весна, меня зовут... На, ... Спасибо...» (бубен), частичная помощь взрослого, установление контакта с детьми	«Пришла веселая весна, меня зовут... Дай,... На, ... Спасибо...» (бубен), помощь взрослого, установление контакта с детьми
2. «Свободное	Повтор	Самостоятельное	Повтор	Самостоятельное



движение»	предыдущего занятия	движение детей по залу «змейка», смена ведущих. «Чай и рис» (Израиль). Боковой галоп	предыдущего занятия	движение детей по залу «змейка», смена ведущих. «Школьное коло» (Сербия). Шаг с притопом
3. Ритмическая разминка.	Повтор предыдущего занятия	Повтор предыдущего занятия	Повтор предыдущего занятия	Повтор предыдущего занятия Комплекс № 5 «Летний денек».
4. Упражнения для развития мелкой моторики, упражнения для развития речевых и мимических движений.	Повтор предыдущего занятия «Фу-ты, ну-ты» (И. Галянт) (клавесы)	Повтор предыдущего занятия «Цепочка» (В. Цвынтарный), «Братцы» (рус. фольклор)	Повтор предыдущего занятия «Домовой» (И. Галянт) (клавесы)	«Алые цветки», «Замок» (автор неизв.), «Гости» (детский фольклор)
5. Пение	Повтор предыдущего занятия	Повтор предыдущего занятия «Дождик» (сл. и муз. Е. Макшанцевой)	Повтор предыдущего занятия	«Пляска с платочком» (сл. И. Грантовской, муз. Е. Теличевой), «Приседай» (сл. Ю. Энтина, эстон. нар мел.)
6. Слушание музыки и игра на детских музыкальных инструментах	Русская народная песня «Пойду ль я, выйду ль» (бубенцы)	Русская народная песня «Помню, я еще молодухой была» (бубны)	Русс. нар. песня «Ой, полна, полна корбушка» (металлофон)	«Паузы» (автор неизв.) Ансамбль
7. Танцы, хороводы	Повтор предыдущего занятия	«Черкассия» (Израиль)	Повтор предыдущего занятия	«Дрикюс-муженек» (Нидерланды)
8. Коммуникативные, ритмические игры и игры по правилам	«Ты, веревочка, крутись...» (автор неизв.)	«Король Боровик» (В. Приходько)	«У Авдотьи, у старушки» (автор неизв.)	«Мы — веселые мартышки» (автор неизв.)
9. Прощание.	Повтор предыдущего занятия	«До-сви-да-ни-я. На, ... Спасибо...» (бубен), самостоятельное исполнение, установление контакта с детьми	Повтор предыдущего занятия	«До-сви-да-ни-я. Дай, ... На, ... Спасибо...» (бубен), помощь взрослого, установление контакта с детьми
Кол- во часов.	2 часа	2 часа	2 часа	2 часа
Итого	31 академический час.			

### 2.6.3. Социально-педагогический модуль

#### Организация взаимодействия с семьями воспитанников в старшей группе № 5 «Улыбка».

#### Социальный статус семей, посещающих группу № 5 «Улыбка»

Показатели	Малообеспеченные семьи	Неполные семьи	Неблагополучные семьи	Дети, воспитываемые опекунами	Многодетные семьи
Всего семей					
14					

**Задачи:**

- просветительско-консультативная работа с семьей,
- привлечение родителей к активному сотрудничеству.

**План взаимодействия учителя - дефектолога с семьями воспитанников на 2022-2023 учебный год.**

Сроки	Мероприятия
<b>Еженедельно</b>	Индивидуальное консультирование родителей по обучению, развитию и воспитанию ребенка, привлечение к участию в совместных практических индивидуальных занятий.
	Методические рекомендации по выполнению тренировочных упражнений в домашних тетрадях с детьми по лексической теме недели.
<b>Август</b>	Проведение индивидуальных бесед с родителями. Сбор информации о семьях воспитанников, составление социального паспорта группы. Подписание договора на психолого – педагогическое обследование ребёнка.
	Оформление буклета: «Особенности организации образовательного процесса и коррекционно-развивающей работы в подготовительной группе компенсирующей направленности для детей с ЗПР»;
	Консультация для родителей «Развитие мелкой моторики у дошкольников»
	Проведение анкетирования «Мой ребенок. Признаки агрессивности»
<b>Сентябрь</b>	Консультация для родителей в уголке — Как помочь ребенку адаптироваться к детскому саду
	Консультации и рекомендации для родителей в уголке «Вам, родители!» — Если в семье ребёнок с ЗПР (1 – 2 недели). — Развитие слухового внимания у детей (3 – 4 недели).
	Индивидуальные беседы с родителями по результатам комплексного дефектологического обследования детей.
	Анкетирование «Готовность детей к обучению в школе»
<b>Октябрь</b>	Индивидуальная консультация с родителями с учетом достижений

	и трудностей в развитии ребёнка
	Ознакомление родителей с индивидуальным планом – программой коррекционной работы.
	Консультации и рекомендации для родителей в уголке — Научим язычок правильно говорить. Артикуляционная гимнастика – залог правильного звукопроизношения(1 – 2 недели). — Играйте в LEGO правильно! (3 – 4 недели).
	Привлечение родителей к совместному проведению праздника осени; совместное заучивание стихов об осени.
	Памятка «Правила пользования библиотекой»
	Оформление в родительском уголке <u>консультаций</u> : - «Развитие любознательности и инициативности у дошкольников с ЗПР».
<b>Ноябрь</b>	Оформление <u>буклета</u> : - «Математические игры с дошкольниками по дороге домой»;
	Приглашение родителей на фронтальные и индивидуальные занятия Цель: ознакомить родителей с особенностями работы учителя - дефектолога.
	Консультации и рекомендации для родителей в уголке «Как провести с ребёнком выходной»
	Консультации и рекомендации для родителей в уголке Воспитываем самостоятельность дошкольника (1 – 2 недели).
	Консультации и рекомендации для родителей в уголке Рекомендации для родителей — Консультация «Детская агрессия. Что такое агрессия?»
<b>Декабрь</b>	Оформление в группе «Почты для деда Мороза».
	Памятка «Наступает Новый год. Безопасность детей»
	Подготовка к новомуднему утренику совместно с родителями
	Родительское собрание. Тема «Встреча за круглым столом. Итоги коррекционно-развивающей работы за первое полугодие» Цель: знакомство с итогами коррекционно-развивающей работы за первое полугодие.
	Индивидуальные консультации с родителями «Вопрос – ответ», информирование родителей о результатах динамического обследования детей.
<b>Январь</b>	Консультации и рекомендации для родителей в уголке Можно ли наказывать ребенка? (3 -4 неделя).
	Советы учителя-дефектолога «Помощь шариков Су-Джок в речевом развитии детей»
	Практикум для родителей «Развитие творческих способностей с помощью речевых игр»

	<p>Цель. Раскрыть родителям педагогическое значение развивающих игр и руководства ими. Обратит внимание родителей на то, что ребенок воспитывается в деятельности, и поскольку игра является основным видом деятельности, она имеет особое значение во всестороннем развитии и воспитании при целенаправленном и умелом руководстве взрослого.</p> <p>Консультации и рекомендации для родителей в уголке</p> <ul style="list-style-type: none"> <li>— Скандал по всем правилам, или как справиться с детской истерикой (1 – 2 недели).</li> <li>— Играем - речь развиваем(3 – 4 недели).</li> </ul>
<b>Февраль</b>	<p>Привлечение родителей к оформлению наглядно-информационного материала в группах по созданию развивающей среды в группе и на участке детского сада в соответствии с ФГОС ДО</p>
	<p>Консультации и рекомендации для родителей в уголке</p> <ul style="list-style-type: none"> <li>— Развитие мышления детей дошкольного возраста с ЗПР (1 – 2 недели).</li> <li>— Все о дыхательной гимнастике.(3 – 4 недели).</li> </ul>
	<p>Консультации и рекомендации для родителей в уголке</p> <ul style="list-style-type: none"> <li>— Ночные и дневные страхи у детей (1 – 2 недели).</li> <li>— Развитие эмпатии у детей (3 – 4 недели).</li> </ul>
<b>Март</b>	<p>Собрание для родителей выпускников с участием педагога-психолога «Семья на пороге школьной жизни ребенка».</p>
	<p>Консультации и рекомендации для родителей в уголке Тема «Способы выражения (выплескивания) гнева».</p> <p>2.</p>
	<p><u>Дополнительные вопросы:</u></p> <ul style="list-style-type: none"> <li>- Родителям о безопасности на дорогах в летний период;</li> <li>- Безопасность вблизи рек и водоёмов;</li> <li>- Безопасная детская площадка.</li> </ul>
<b>Апрель</b>	<p>Консультации и рекомендации для родителей в уголке</p> <ul style="list-style-type: none"> <li>— Что рассказать детям о Дне Победы (1 – 2 недели).</li> <li>— Как завоевать авторитет в глазах своего ребёнка? (3 – 4 недели).</li> </ul>
	<p>Консультации и рекомендации для родителей в уголке</p> <p>«Как незаметно прививается агрессия»</p> <p>«Преодолеваем трудности вместе»</p>
<b>Май</b>	<p>Консультации и рекомендации для родителей в уголке</p> <p>«Что такое фонетический слух и как его развивать?»</p> <p>«Развивающие творческие игры перед сном»</p> <p>«Особенности эмоциональной сферы ребенка с диагнозом РАС и ее коррекция»</p> <p>Родительское собрание «Итоги коррекционно-развивающей работы в подготовительной группе компенсирующей направленности для детей с ЗПР»</p>
<b>Возможные темы</b>	

**индивидуальных консультаций с родителями:**

--

#### 2.6.4. Консультативно-просветительский модуль.

№	Срок	Тема мероприятия	Форма проведения	Примечание
4.	сентябрь, 2022	«Дидактические игры, как средство развития речи у детей с ЗПР старшего дошкольного возраста»	Составление плана работы по самообразованию	В Портфолио
5.	апрель, 2023	«Городская «Неделя педмастерства»	Мастер - класс	
6.	в течение года	Участие в работе М.О. учителей-дефектологов	участники (консультация, мастер-класс, обобщение опыта работы)	
7.	сентябрь, 2022	«Осенние фантазии»	Конкурс чтецов	
8.	в течение года	Участие в вебинарах, семинарах, конференциях, фестивалях	Слушатель, участник	
9.	октябрь	Творческий час «Особый ребенок»	Творческий час «Особый ребенок» «Игры для развития высших психических функций речи у детей с расстройствами аутистического спектра»	
10.	в течение года	Участие в онлайн - вебинарах по различной тематике		
11.	в течение года	Участие в городских, региональных, федеральных конкурсах, акциях и смотрах		

#### 2.7. Содержание образовательной деятельности по профессиональной коррекции недостатков в развитии детей с ЗПР.

Коррекционно-развивающая и профилактическая работа с детьми при ЗПР пронизывает все образовательные области, предусмотренные ФГОС ДО.

Далее раскрывается содержание коррекционно-развивающей работы и ее интеграция в образовательные области «Познавательное развитие», «Речевое развитие». Содержание коррекционной работы определяется как с учетом возраста детей, так (и прежде всего) на основе выявления их достижений, образовательных трудностей и недостатков в развитии.

**Коррекционно-развивающая работа в образовательной области  
«Познавательное развитие»**

Разделы	Задачи и педагогические условия реализации программы коррекционной работы
Коррекционная направленность работы по сенсорному развитию	<p><b><i>Развитие сенсорных способностей в предметно-практической деятельности</i></b></p> <ul style="list-style-type: none"> <li>• развивать любознательность, познавательные способности, стимулировать познавательную активность посредством создания насыщенной предметно-пространственной среды;</li> <li>• развивать все виды восприятия: зрительного, тактильно-двигательного, слухового, вкусового, обонятельного, стереогнозиса, обеспечивать полисенсорную основу обучения;</li> <li>• развивать сенсорно-перцептивные способности детей, исходя из принципа целесообразности и безопасности, учить их выделению знакомых объектов из фона зрительно, по звучанию, на ощупь, по запаху и на вкус;</li> <li>• организовывать практические исследовательские действия с различными веществами, предметами, материалами, постепенно снижая участие и помощь взрослого и повышая уровень самостоятельности ребенка;</li> <li>• учить приемам обследования - практического соотнесения с образцом-эталонном путем прикладывания и накладывания, совмещения элементов; совершенствуя зрительно-моторную координацию и тактильно-двигательное восприятие (обведение контуров пальчиком, примеривание с помощью наложения и приложения данного элемента к образцу-эталону);</li> <li>• развивать анализирующее восприятие, постепенно подводить к пониманию словесного обозначения признаков и свойств, умению выделять заданный признак;</li> <li>• формировать полноценные эталонные представления о цвете, форме, величине, закреплять их в слове: переводить ребенка с уровня выполнения инструкции «Дай такой же» к уровню «Покажи синий, красный, треугольник, квадрат и т. д.» и далее – к самостоятельному выделению и словесному обозначению признаков цвета, формы, величины, фактуры материалов;</li> <li>• формировать у детей комплексный алгоритм обследования объектов на основе зрительного, слухового, тактильно-двигательного восприятия для выделения максимального количества свойств и признаков;</li> <li>• развивать способность узнавать и называть объемные геометрические тела и соотносить их с плоскостными образцами и с реальными предметами;</li> <li>• учить детей собирать целостное изображение предмета из частей, складывать разрезные картинки, постепенно увеличивая количество</li> </ul>

Разделы	Задачи и педагогические условия реализации программы коррекционной работы
	<p>частей и конфигурацию разреза;</p> <ul style="list-style-type: none"> <li>• развивать стереогноз - определять на ощупь фактуру материалов, величину предметов, узнавать и называть их;</li> <li>• развивать глазомерные функции и умение ориентироваться в сериационном ряду по величине, включать элементы в ряд, сравнивать элементы ряда по параметрам величины, употребляя степени сравнения прилагательных;</li> <li>• развивать умение оперировать наглядно воспринимаемыми признаками при группировке предметов, исключении лишнего, обосновывать выбор принципа классификации;</li> <li>• знакомить детей с пространственными свойствами объектов (геометрических фигур и тел, их формой как постоянным признаком, размером и расположением как признаками относительными); развивать способность к их идентификации, группировке по двум и нескольким образцам, классификации;</li> <li>• развивать мыслительные операции анализа, синтеза, сравнения, обобщения, конкретизации, абстрагирования, классификации, сериации на основе выделения наглядно воспринимаемых признаков</li> </ul>
<p>Коррекционная направленность работы по формированию элементарных математических представлений</p>	<p><b><i>Создавать условия и предпосылки для развития элементарных математических представлений в дочисловой период:</i></b></p> <ul style="list-style-type: none"> <li>• формировать умения сравнивать предметы, объединять их в группы на основе выделенного признака (формы, размера, расположения), составлять ряды-серии (по размеру, расположению);</li> <li>• совершенствовать навыки использования способов проверки (приемы наложения и приложения) для определения количества, величины, формы объектов, их объемных и плоскостных моделей;</li> <li>• создавать условия для практических действий с дочисловыми множествами, учить практическим способам сравнения множеств путем наложения и приложения;</li> <li>• уделять особое внимание осознанности действий детей, ориентировке на содержание множеств при их сравнении путем установления взаимно однозначного соответствия (приложения один к одному).</li> </ul> <p><b><i>Развивать понимание количественных отношений, количественной характеристики чисел:</i></b></p> <ul style="list-style-type: none"> <li>• учить пересчитывать предметы по заданию «Посчитай», пользуясь переключением каждого элемента, прикосновением пальцем к каждому элементу, указательным жестом, и просто на основании прослеживания глазами;</li> <li>• учить выделять определенное количество предметов из множества по подражанию и образцу, после пересчета и без него, соотносить с количеством пальцев, палочек и другого символического материала, показывать решение на пальцах, счетных палочках и пр.;</li> <li>• при затруднениях в использовании математической символики уделять внимание практическим и активно-пассивным действиям с рукой ребенка;</li> </ul>

Разделы	Задачи и педагогические условия реализации программы коррекционной работы
	<ul style="list-style-type: none"> <li>• продолжать учить детей образовывать последующее число, добавляя один объект к группе, а также предыдущее число, удаляя один объект из группы;</li> <li>• совершенствовать счетные действия детей с множествами предметов на основе слухового, тактильного и зрительного восприятия;</li> <li>• знакомить детей с количеством в пределах пяти-десяти (возможный предел освоения детьми чисел определяется, исходя из уровня их математического развития на каждом этапе образовательной деятельности);</li> <li>• прорабатывать до полного осознания и понимания состав числа из единиц на различном раздаточном материале;</li> <li>• развивать цифровой гнозис: учить детей узнавать знакомые цифры 0, 1-5 в правильном и зеркальном (перевернутом) изображении, среди наложенных друг на друга изображений, соотносить их с количеством объектов;</li> <li>• учить возможным способам изображения цифр: рисованию на бумаге, на песке, на доске, в воздухе; конструированию из различных материалов (ниток, шнуров, мягкой цветной проволоки, палочек); лепке из глины, теста, пластилина;</li> <li>• формировать у детей умение называть числовой ряд, выкладывая цифры в аналогичной последовательности, подбирать соответствующую цифру к количеству объектов, выделять цифровые знаки среди других изображений (букв, схематических изображений объектов, геометрических фигур) и называть их обобщающим словом.</li> </ul> <p><b><i>Знакомство детей с элементарными арифметическими задачами с опорой на наглядность и практические действия:</i></b></p> <ul style="list-style-type: none"> <li>• приучать выслушивать данные задачи, выделять вопрос;</li> <li>• применять способ передачи ее содержания в форме диалога (один говорит первую часть условия, второй — другую, третий задает вопрос);</li> <li>• знакомить детей с различными символическими обозначениями действий задачи, использованием стрелок, указателей, объединительных и разъединительных линий и пр.;</li> <li>• учить детей придумывать задачи по предложенной наглядной ситуации, а затем по представлению, решать их в пределах усвоенного состава числа;</li> <li>• развивать зрительное внимание, учить замечать: изменения в цвете, форме, количестве предметов;</li> <li>• вызывать интерес к решению задач с опорой на задачи-драматизации и задачи-иллюстрации на сложение и вычитание, используя наглядный материал и символические изображения (палочки, геометрические фигуры), в пределах пяти-десяти и включать сформированные представления в предметно-практическую и игровую деятельности.</li> </ul> <p><b><i>Формирование пространственных представлений:</i></b></p>



Разделы	Задачи и педагогические условия реализации программы коррекционной работы
	<ul style="list-style-type: none"> <li>• закреплять представления о частях тела на начальных этапах работы;</li> <li>• развивать у детей способность ориентироваться в телесном пространстве, осваивая координаты: <i>вверху-внизу, впереди-сзади, правая-левая рука</i>, в дальнейшем соотносить с правой и левой рукой правую и левую стороны тела;</li> <li>• развивать ориентировку в пространстве «от себя» (<i>вверху-внизу, впереди-сзади, справа-слева</i>);</li> <li>• учить воспринимать и воспроизводить пространственные отношения, между объектами по подражанию, образцу и словесной инструкции;</li> <li>• обращать внимание на понимание и употребление предлогов с пространственным значением;</li> <li>• обращать особое внимание на относительность пространственных отношений при передвижениях в различных направлениях, поворотах, действиях с предметами;</li> <li>• создавать условия для осознания детьми пространственных отношений путем обогащения их собственного двигательного опыта, учить перемещаться в пространстве в заданном направлении по указательному жесту, с помощью стрелки-вектора, по схеме-маршруту; выполнять определенные действия с предметами и отвечать на вопросы: «Куда? Откуда? Где?»;</li> <li>• закреплять умение использовать словесные обозначения местонахождения и направления движения, пользуясь при этом движением руки и указательным жестом;</li> <li>• развивать ориентировку в линейном ряду, выполняя задания: <i>назови соседей, какая игрушка справа от мишки, а какая слева, пересчитай игрушки в прямом и в обратном порядках</i>;</li> <li>• формировать ориентировку на листе, закреплять при выполнении зрительных и слуховых диктантов;</li> <li>• формировать ориентировку в теле человека, стоящего напротив;</li> <li>• побуждать детей перемещать различные предметы вперед, назад, вверх, вниз по горизонтали, по вертикали, по кругу (по словесной инструкции взрослого и самостоятельно);</li> <li>• соотносить плоскостные и объемные формы в процессе игр и игровых упражнений, выделяя общие и различные пространственные признаки, структурные элементы геометрических фигур: вершины, углы, стороны;</li> <li>• формировать ориентировку на листе и на плоскости;</li> <li>• формировать представления детей о внутренней и внешней частях геометрической фигуры, ее границах, закреплять эти представления в практических видах деятельности (рисовании, аппликации, конструировании);</li> <li>• знакомить детей с понятиями «точка», «кривая линия», «ломаная линия», «замкнутая линия», «незамкнутая линия», закрепляя в практической деятельности представления детей о взаимоотношении точек и линий, моделируя линии из различных материалов (шнуров,</li> </ul>

Разделы	Задачи и педагогические условия реализации программы коррекционной работы
	<p>ниток, мягкой цветной проволоки, лент, геометрических фигур).</p> <p><b>Формирование временных представлений:</b></p> <ul style="list-style-type: none"> <li>• уделять внимание как запоминанию названий дней недели, месяцев и т. д., так и пониманию последовательности и цикличности времен года, месяцев, дней недели, времени суток;</li> <li>• использовать наглядные модели при формировании временных представлений;</li> <li>• учить понимать и устанавливать возрастные различия между людьми; формировать представление о возрастных периодах, о том, что взрослые люди тоже были маленькими и т. д.;</li> <li>• формировать понимание временной последовательности событий, временных причинно-следственных зависимостей (<i>Что сначала - что потом? Что чем было - что чем стало?</i>);</li> <li>• развивать чувство времени с использованием песочных часов.</li> </ul>
<p>Коррекционная направленность работы по формированию целостной картины мира, расширению кругозора</p>	<p><b>Создание предпосылок для развития элементарных естественнонаучных представлений</b></p> <ul style="list-style-type: none"> <li>• формировать у детей комплексный алгоритм обследования объектов (зрительно-тактильно-слуховой ориентировки) для выделения максимального количества свойств объекта;</li> <li>• организовывать наблюдения за различными состояниями природы и ее изменениями с привлечением внимания детей к различению природных звуков (гром, шум ветра, шуршание насекомых и пр.), к изменению световой освещенности дня (во время грозы), к различению голосов животных и птиц и пр.;</li> <li>• формировать связи между образом объекта и обозначающим его словом, правильное его понимание и использование (трещит, поскрипывает и пр.), особенно у детей с недостатками зрительного восприятия и слухового внимания; лексико-грамматическим недоразвитием;</li> <li>• обучать детей на основе собственных знаний и представлений умению составлять рассказы и описывать свои впечатления, используя вербальные и невербальные средства (с опорой на схемы);</li> <li>• использовать оптические, световые, звуковые и прочие технические средства и приспособления, усиливающие и повышающие эффективность восприятия;</li> <li>• организовывать опытно-экспериментальную деятельность для понимания некоторых явлений и свойств предметов и материалов, для развития логического мышления (тает - не тает, тонет - не тонет).</li> </ul>
<p>Коррекционная направленность в работе по развитию высших психических функций</p>	<p><b>Развитие мыслительных операций:</b></p> <ul style="list-style-type: none"> <li>• стимулировать и развивать опосредованные действия как основу наглядно-действенного мышления, создавать специальные наглядные проблемные ситуации, требующие применения вспомогательных предметов и орудий;</li> <li>• поддерживать мотивацию к достижению цели при решении наглядных задач; учить способам проб, примеривания, зрительного соотнесения;</li> </ul>

Разделы	Задачи и педагогические условия реализации программы коррекционной работы
	<ul style="list-style-type: none"> <li>• развивать способность к анализу условий наглядной проблемной ситуации, осознанию цели, осуществлению поиска вспомогательных средств (достать недоступный руке предмет; выловить из банки разные предметы, используя соответствующее приспособление и пр.);</li> <li>• знакомить детей с разнообразием орудий и вспомогательных средств, учить действиям с бытовыми предметами-орудиями: ложкой, совком, щеткой, веником, грабелями, наборами для песка и пр.;</li> <li>• формировать у детей операции анализа, сравнения, синтеза на основе наглядно воспринимаемых признаков;</li> <li>• учить анализу образцов объемных, плоскостных, графических, схематических моделей, а также реальных объектов в определенной последовательности, сначала с помощью взрослого, затем самостоятельно;</li> <li>• учить умению узнавать объемные тела по разным проекциям, рассматривать их с разных сторон с целью точного узнавания, выполнять графические изображения деталей конструкторов (с разных сторон);</li> <li>• развивать антиципирующие способности в процессе складывания разрезной картинки и сборно-разборных игрушек (работу связывают с другими видами продуктивной деятельности), построении сериационных рядов;</li> <li>• развивать наглядно-образное мышление в заданиях по узнаванию целого по фрагментам (чьи лапы, хвосты, уши; дом — по элементам и т. д.);</li> <li>• развивать способность к замещению и наглядному моделированию в играх на замещение, кодирование, моделирование пространственных ситуаций (игры с кукольной комнатой);</li> <li>• учить детей сравнивать предметные и сюжетные изображения, выделяя в них сходные и различные элементы и детали (2-3 элемента);</li> <li>• развивать зрительный гнозис, предлагая детям узнавать зашумленные, наложенные, перечеркнутые, конфликтные изображения;</li> <li>• развивать вероятностное прогнозирование, умение понимать закономерности расположения элементов в линейном ряду (в играх «Продолжи ряд», «Закончи ряд»);</li> <li>• развивать способность понимать скрытый смысл наглядной ситуации, картинок-нелепиц, устанавливать простейшие аналогии на наглядном материале;</li> <li>• формировать умение делать простейшие умозаключения индуктивно-дедуктивного характера: сначала при наблюдении за природными явлениями, при проведении опытов, затем на основе имеющихся знаний и представлений;</li> <li>• обращать внимание детей на существенные признаки предметов, учить оперировать значимыми признаками на уровне конкретно-понятийного мышления: выделять признаки различия и сходства; обобщать ряды конкретных понятий малого объема;</li> <li>• формировать обобщающие понятия, учить делать обобщения на</li> </ul>

Разделы	Задачи и педагогические условия реализации программы коррекционной работы
	<p>основе существенных признаков, осуществлять классификацию;</p> <ul style="list-style-type: none"> <li>• подводить к пониманию текстов со скрытой моралью;</li> </ul> <p><b>Развитие мнестической деятельности:</b></p> <ul style="list-style-type: none"> <li>• осуществлять избирательный подбор дидактического материала, игровых упражнений, мнемотехнических приемов для развития зрительной и слухо-речевой памяти;</li> <li>• совершенствовать следующие характеристики: объем памяти, динамику и прочность запоминания, семантическую устойчивость, тормозимость следов памяти, стабильность регуляции и контроля.</li> </ul> <p><b>Развитие внимания</b></p> <ul style="list-style-type: none"> <li>• развивать слуховое и зрительное сосредоточение на ранних этапах работы;</li> <li>• развивать устойчивость, концентрацию и объем внимания в разных видах деятельности и посредством специально подобранных упражнений;</li> <li>• развивать способность к переключению и к распределению внимания;</li> <li>• развивать произвольную регуляцию и самоконтроль при выполнении бытовых, игровых, трудовых действий и в специальных упражнениях</li> </ul>

*Коррекционно-развивающая работа в образовательной области  
«Речевое развитие»*

Разделы	Задачи и педагогические условия реализации программы коррекционной работы
Коррекционная направленность работы по развитию речи	<p><b>Развитие импрессивной стороны речи</b></p> <ul style="list-style-type: none"> <li>• развивать понимание обращенной речи с опорой на совместные со взрослым действия, наглядные ситуации, игровые действия;</li> <li>• создавать условия для понимания речи в зависимости от ситуации и контекста; уделять особое внимание пониманию детьми вопросов, сообщений, побуждений, связанных с различными видами деятельности;</li> <li>• развивать понимание речи на основе выполнения словесной инструкции и подражания с помощью куклы-помощника;</li> <li>• в процессе работы над лексикой проводить разъяснение семантических особенностей слов и высказываний;</li> <li>• в процессе работы над грамматическим строем речи привлекать внимание детей к изменению значения слова с помощью грамматических форм (приставок, суффиксов, окончаний);</li> <li>• проводить специальные речевые игры и упражнения на развитие восприятия суффиксально-префиксальных отношений, сочетать их с демонстрацией действий (пришел, ушел, вышел, зашел и т. п.), а на этапе подготовке к школе предлагать опору на схемы-модели состава слова;</li> <li>• в процессе работы над фонематическим восприятием обращать</li> </ul>

Разделы	Задачи и педагогические условия реализации программы коррекционной работы
	<p>внимание детей на смысловозначительную функцию фонемы (как меняется слово при замене твердых и мягких, свистящих и шипящих, звонких и глухих согласных: <i>мал - мял; миска - мишка; дочка - точка</i>);</p> <ul style="list-style-type: none"> <li>• работать над пониманием многозначности слов русского языка;</li> <li>• разъяснять смысловое значение пословиц, метафор, крылатых выражений и др.;</li> <li>• создавать условия для оперирования речемыслительными категориями, использования в активной речи малых фольклорных форм (метафор, сравнений, эпитетов, пословиц, образных выражений, поговорок, загадок и др.);</li> <li>• привлекать внимание детей к различным интонациям (повествовательным, восклицательным, вопросительным), учить воспринимать их и воспроизводить; понимать смысловозначительную функцию интонации.</li> </ul> <p><b><i>Стимуляция речевого общения</i></b></p> <ul style="list-style-type: none"> <li>• организовывать и поддерживать речевое общение детей на занятиях и вне занятий, побуждение к внимательному выслушиванию других детей, фиксирование внимания ребенка на содержании высказываний детей;</li> <li>• создавать ситуации общения для обеспечения мотивации к речи; воспитывать у ребенка отношение к сверстнику как объекту взаимодействия;</li> <li>• побуждать к обращению к взрослому и сверстнику с сообщениями, вопросами, побуждениями (т. е. к использованию различных типов коммуникативных высказываний);</li> <li>• обучение детей умению отстаивать свое мнение, доказывать, убеждать, разрешать конфликтные ситуации с помощью речи.</li> </ul> <p><b><i>Совершенствование произносительной стороны речи (звукопроизношения, просодики, звуко-слоговой структуры), соблюдение гигиены голосовых нагрузок</i></b></p> <ul style="list-style-type: none"> <li>• закреплять и автоматизировать правильное произнесение всех звуков в слогах, словах, фразах, спонтанной речи по заданиям учителя-логопеда;</li> <li>• развивать способность к моделированию правильного речевого темпа с предложением образцов произнесения разговорной речи, отрывков из литературных произведений, сказок, стихотворных форм, пословиц, загадок, скороговорок, чистоговорок и т. д.;</li> <li>• формировать умение воспринимать и воспроизводить темпоритмические и интонационные особенности предлагаемых речевых образцов;</li> <li>• воспринимать и символически обозначать (зарисовывать) ритмические структуры (ритм повтора, ритм чередования, ритм симметрии);</li> <li>• совершенствовать звуко-слоговую структуру, преодолевать недостатки слоговой структуры и звуконаполняемости;</li> </ul>

Разделы	Задачи и педагогические условия реализации программы коррекционной работы
	<ul style="list-style-type: none"> <li>• развивать интонационную выразительность речи посредством использования малых фольклорных форм, чтения стихов, игр-драматизаций;</li> <li>• соблюдать голосовой режим, разговаривая и проводя занятия голосом разговорной громкости, не допуская форсирования голоса, крика;</li> <li>• следить за голосовым режимом детей, не допускать голосовых перегрузок;</li> <li>• формировать мягкую атаку голоса при произнесении звуков; работать над плавностью речи;</li> <li>• развивать умение изменять силу голоса: говорить громко, тихо, шепотом;</li> <li>• вырабатывать правильный темп речи;</li> <li>• работать над четкостью дикции;</li> <li>• работать над интонационной выразительностью речи.</li> </ul> <p><b><i>Развитие фонематических процессов (фонематического слуха как способности дифференцировать фонемы родного языка и фонематического восприятия как способности к звуковому анализу)</i></b></p> <ul style="list-style-type: none"> <li>• поддерживать и развивать интерес к звукам окружающего мира; побуждать к узнаванию различных шумов (шуршит бумага, звенит колокольчик, стучит молоток);</li> <li>• развивать способность узнавать бытовые шумы: работающих электроприборов (пылесоса, стиральной машины и др.), нахождению и называнию звучащих предметов и действий, подражанию им (пылесос гудит — ж-ж-ж-ж и пр.);</li> <li>• на прогулках расширять представлений о звуках природы (шуме ветра, ударах грома и др.), голосах животных, обучать детей подражанию им;</li> <li>• узнавать звучание различных музыкальных инструментов (маракас, металлофон, балалайка, дудочка и т. п.);</li> <li>• учить воспринимать и дифференцировать предметы и явления по звуковым характеристикам (громко – тихо, длинно – коротко и др.);</li> <li>• учить детей выполнять графические задания, ориентируясь на свойства звуковых сигналов (долготу звука): проведение линий разной длины карандашом на листе бумаги в соответствии с произнесенным педагогом гласным звуком;</li> <li>• учить дифференцировать на слух слова с оппозиционными звуками (свистящими и шипящими, твердыми и мягкими, звонкими и глухими согласными);</li> <li>• учить подбирать картинки с предметами, в названии которых слышится заданный звук;</li> <li>• учить выделять гласный под ударением в начале и в конце слова, звонкий согласный в начале слова, глухой согласный - в конце слова;</li> <li>• знакомить с фонетическими характеристиками гласных и согласных звуков, учить детей давать эти характеристики при</li> </ul>

Разделы	Задачи и педагогические условия реализации программы коррекционной работы
	<p>восприятию звуков.</p> <p><b><i>Расширение, обогащение, систематизация словаря</i></b></p> <ul style="list-style-type: none"> <li>• расширять объем и активизировать словарь параллельно с расширением представлений об окружающей действительности, развитием познавательной деятельности;</li> <li>• уточнять значения слов, используя различные приемы семантизации; пополнять и активизировать словарный запас, уточнять понятийные и контекстуальные компоненты значений слов на основе расширения познавательного и речевого опыта детей;</li> <li>• формировать лексическую системность: учить подбирать антонимы и синонимы на материале существительных, глаголов, прилагательных;</li> <li>• совершенствовать представления об антонимических и синонимических отношениях между словами, знакомить с явлениями омонимии, с многозначностью слов;</li> <li>• формировать предикативную сторону речи за счет обогащения словаря глаголами и прилагательными;</li> <li>• проводить углубленную работу по формированию обобщающих понятий.</li> </ul> <p><b><i>Формирование грамматического строя речи</i></b></p> <ul style="list-style-type: none"> <li>• развивать словообразовательные умения; создавать условия для освоения продуктивных и непродуктивных словообразовательных моделей;</li> <li>• уточнять грамматическое значение существительных, прилагательных, глаголов;</li> <li>• развивать систему словоизменения; ориентировочные умения при овладении морфологическими категориями;</li> <li>• формировать умения морфолого-синтаксического оформления словосочетаний и простых распространенных предложений различных моделей;</li> <li>• закреплять правильное использование детьми в речи грамматических форм слов, расширять набор используемых детьми типов предложений, структур синтаксических конструкций, видов синтаксических связей и средств их выражения;</li> <li>• работать над пониманием и построением предложно-падежных конструкций;</li> <li>• развивать умение анализировать выраженную в предложении ситуацию;</li> <li>• учить понимать и строить логико-грамматические конструкции;</li> <li>• развивать вероятностное прогнозирование при построении слов, словосочетаний, синтаксических конструкций (закончи слово предложение, рассказ).</li> </ul> <p><b><i>Развитие связной диалогической и монологической речи:</i></b></p> <ul style="list-style-type: none"> <li>• формировать умения участвовать в диалоге, побуждать детей к</li> </ul>

Разделы	Задачи и педагогические условия реализации программы коррекционной работы
	<p>речевой активности, к постановке вопросов, развивать единство содержания (вопрос – ответ);</p> <ul style="list-style-type: none"> <li>• стимулировать речевое общение: предлагать образцы речи, моделировать диалоги — от реплики до развернутой речи;</li> <li>• развивать понимание единства формы и значения, звукового оформления мелодико-интонационных компонентов, лексического содержания и семантического значения высказываний;</li> <li>• работать над фразой (с использованием внешних опор в виде предметных и сюжетных картинок, различных фишек и схем);</li> <li>• помогать устанавливать последовательность основных смысловых компонентов текста или наглядной ситуации, учить оформлять внутритекстовые связи на семантическом и коммуникативном уровнях и оценивать правильность высказывания;</li> <li>• развивать способность составлять цельное и связное высказывание на основе: пересказа небольших по объему текстов, составления рассказов с опорой на серию картин, отдельные сюжетные картинки, описательных рассказов и рассказов из личного опыта;</li> <li>• развивать вышеперечисленные умения с опорой на инсценировки, игры-драматизации, моделирование ситуации на магнитной доске, рисование пиктограмм, использование наглядно-графических моделей;</li> <li>• в целях развития планирующей, регулирующей функции речи развивать словесную регуляцию во всех видах деятельности: при сопровождении ребенком речью собственных практических действий, подведении им итогов деятельности, при элементарном планировании с опорами и без;</li> <li>• усиливать организующую роль речи в поведении детей и расширять их поведенческий репертуар с помощью обучения рассказыванию о новых знаниях и новом опыте, о результате поступков и действий, развивая навыки произвольного поведения, подчинения правилам и следования инструкции и образцу.</li> </ul> <p><b><i>Подготовка к обучению грамоте</i></b></p> <ul style="list-style-type: none"> <li>• развивать у детей способность к символической и аналитико-синтетической деятельности с языковыми единицами; учить приемам умственной деятельности, необходимым для сравнения, выделения и обобщения явлений языка;</li> <li>• формировать навыки осознанного анализа и моделирования звуко-слогового состава слова с помощью фишек;</li> <li>• учить анализу состава предложения, моделирования с помощью полосок разной длины, учить выделять предлог в составе предложения, обозначать его фишкой;</li> <li>• учить дифференцировать употребление терминов «предложение» и «слово» с использованием условно-графической схемы предложения;</li> <li>• упражнять детей в умении составлять предложения по схемам;</li> <li>• развивать умение выполнять звуковой анализ и синтез на слух, без опоры на условно-графическую схему;</li> </ul>



Разделы	Задачи и педагогические условия реализации программы коррекционной работы
	<ul style="list-style-type: none"> <li>• учить детей выражать графически свойства слов: короткие – длинные слова (педагог произносит короткое слово – дети ставят точку, длинное слово – линию – тире);</li> <li>• закреплять умение давать фонетическую характеристику заданным звукам;</li> <li>• формировать умение соотносить выделенную из слова фонему с определенным зрительным образом буквы;</li> <li>• учить составлять одно-двусложные слова из букв разрезной азбуки;</li> <li>• развивать буквенныйгнозис, предлагая узнать букву в условиях наложения, зашумления, написания разными шрифтами.</li> </ul> <p><b>Формирование графомоторных навыков и подготовка руки к письму</b></p> <ul style="list-style-type: none"> <li>• формировать базовые графические умения и навыки на нелинованном листе: точки, штрихи, обводка, копирование;</li> <li>• учить выполнять графические задания на тетрадном листе в клетку и линейку по образцу и речевой инструкции;</li> <li>• учить детей копировать точки, изображения узоров из геометрических фигур, соблюдая строку и последовательность элементов;</li> <li>• учить детей выполнять графические диктанты в тетрадях по речевой инструкции;</li> <li>• учить проводить различные линии и штриховку по указателю – стрелке;</li> <li>• совершенствовать навыки штриховки, закрашивание контуров предметов, орнаментов и сюжетных картинок: учить детей срисовывать, дорисовывать, копировать и закрашивать контуры простых предметов.</li> </ul> <p><i>Формировать элементарную культуру речевого поведения, умение слушать педагога и сверстников, внимательно и доброжелательно относиться к их рассказам и ответам</i></p>

### 3.ОРГАНИЗАЦИОННЫЙ РАЗДЕЛ.

**3.1. Психолого-педагогические условия, обеспечивающие развитие ребенка с ЗПР.** прописаны в пункте 3.1. АООП МБДОУ «Детский сад № 14 «Василёк» города Рубцовска Алтайского края (стр. 110)

**3.2. Особенности организации развивающей предметно-пространственной среды в группе № 5 «Улыбка»** прописаны в пункте 3.3. АООП МБДОУ «Детский сад № 14 «Василёк» города Рубцовска Алтайского края (стр. 110)

#### Модель образовательного пространства:

№	Наименование	Вид деятельности	Участники	Психолого-педагогическое назначение
1.	Кабинет	НОД:	учитель –	• Индивидуальная и

	учителя - дефектолога	индивидуальные, подгрупповые	дефектолог, дети, родители	подгрупповая работа с детьми <ul style="list-style-type: none"> <li>• Консультативная работа с родителями и педагогами</li> <li>• Развитие психических процессов</li> <li>• Развитие речи детей</li> </ul>
2.	Участок	<ul style="list-style-type: none"> <li>• Прогулки</li> <li>• Игра</li> <li>• Физкультурные досуги, праздники</li> </ul>	педагоги, дети	<ul style="list-style-type: none"> <li>• Самостоятельная двигательная деятельность</li> <li>• Развитие познавательно – исследовательской деятельности</li> <li>• Развитие трудовой деятельности по средствам сезонного оформления участков</li> </ul>

Перечень материально-технического обеспечения Программы, методических материалов и средств обучения и воспитания представлено в Паспорте кабинета.

### 3.3.Кадровые условия подготовительной группы № 5 «Улыбка».

Учитель – дефектолог - Соколова Татьяна Витальевна

Образование – среднее специальное

Общий трудовой стаж- 8 лет

Педагогический стаж -8 лет

Категория:нет

Тема по самообразованию «Дидактические игры, как средство развития речи у детей с ЗПР старшего дошкольного возраста»

#### Системность повышения квалификации

№	Название курсов повышения квалификации	Количество Часов/ сроки	Вид полученного документа
1	«Реализация индивидуального подхода в образовательном процессе дошкольной образовательной организации в соответствии с требованиями ФГОС дошкольного образования» КГБУ ДПО «Алтайский краевой институт повышения квалификации»	36 часов 08.10.2018 – 13.10.2018	Удостоверение Регистрационный № 615
2	«Обучение педагогических работников навыкам оказания первой помощи» Автономный некоммерческой организации дополнительного профессионального образования «Центр Профessional»	20часов 04.03.2019 - 06.03.2019	Удостоверение Регистрационный № КПК П0777/2019

3	Психолого- педагогическое сопровождение детей с ограниченными возможностями здоровья и детей инвалидов в дошкольной образовательной организации «ФГБОУ ВО «Алтайский государственный педагогической университет»	24 часа 25.11. 2019 - 27.11.2019	Удостоверение Регистрационный № 3527
---	--	--	--

### 3.4. Программно-методическое обеспечение образовательного процесса.

Реализация образовательной Программы обеспечивается следующими методическими материалами:

<b>Образовательная область «Познавательное развитие»</b>
<p><b>Методические пособия, разработанными авторским коллективом МБДОУ «Детский сад № 14 «Василёк»:</b></p> <ul style="list-style-type: none"> <li>• Особенности формирование элементарных математических представлений у дошкольников с задержкой психического развития.</li> </ul>

<b>Образовательная область «Речевое развитие»</b>
<p><b>Методические пособия, разработанными авторским коллективом МБДОУ «Детский сад № 14 «Василёк»:</b></p> <ul style="list-style-type: none"> <li>• Особенности ознакомления с окружающим миром, социального развития и развития речи детей с задержкой психического развития.</li> <li>• Первые уроки грамоты: подготовка к обучению грамоте дошкольников с задержкой психического развития.</li> <li>• Коррекционно – развивающая программа «Звуковая игротека».</li> </ul>

### 3.5. Проектирование образовательной деятельности в соответствии с контингентом воспитанников, их индивидуальными и возрастными особенностями.

#### 3.5.1. Учебный план.

Количество и продолжительность образовательной деятельности устанавливаются в соответствии с санитарными правилами (СП 2.4.3648-20):

- Продолжительность образовательной деятельности для детей от 6 до 7 лет – не более 30 минут,
- Продолжительность дневной суммарной образовательной нагрузки не более для детей от 6 до 7 лет – 90 минут
- В середине времени, отведённого на образовательную деятельность, проводятся физкультурные минутки.
- Перерывы между периодами образовательной деятельности – не менее 10 минут.

- Образовательная деятельность с детьми старшего дошкольного возраста может осуществляться во второй половине дня после дневного сна.
- В середине образовательной деятельности статического характера проводятся физкультурные минутки.
- Образовательную деятельность, требующую повышенной познавательной активности и умственного напряжения детей, организуется в первую половину дня.
- Форма организации образовательной деятельности - подгрупповая, фронтальная.

	<b>Количество НОД в подготовительной группе в неделю</b>
<b>1. Образовательные области:</b>	
Речевое развитие (Развитие речи)	1 (Д)
Познавательное развитие (Сенсорное развитие.ФЭМП)	1 (Д)
Речевое развитие (подготовка к обучению грамоте)	1 (Д)
Познавательное развитие (формирование целостной картины мира, расширение кругозора)	1 (Д)
<b>2. Коррекционно – развивающий модуль:</b>	
Комплексное коррекционно-развивающее занятие (ККРЗ)	1 (Д)
Коррекционная ритмика.	1 (М.р.)
<b>3. Вариативная часть:</b>	
Звуковая игротека	Согласно циклограмме проводится в режимные моменты в совместной деятельности педагога с детьми
<b>ВСЕГО в неделю:</b>	<b>5</b>

**Условные обозначения:** (Д) – учитель-дефектолог; (М.р.) – музыкальный руководитель.

### 3.5.2.Годовой календарный график НОД.

<b>Режим работы ДОУ</b>	7.00-19.00
<b>Продолжительность учебного года</b>	Начало учебного года с 01.09.2022 Окончание учебного года 31.05.2023
<b>Количество недель в учебном году</b>	38 недель
<b>Продолжительность</b>	5 дней (понедельник-пятница)

<b>учебной недели</b>	
<b>Сроки проведения каникул</b>	Осенние – 24.10. – 28.10. 2022 Зимние – 26.12.2021 – 08.01.2023
<b>Летний оздоровительный период</b>	01.06.2023 – 31.08.2023- ремонт 01.08.2023- 31.08.2023 Воспитательно – образовательная работа в летний оздоровительный период планируется в соответствии с Планом летней оздоровительной работы, тематическим планированием, а также с учетом климатических условий региона.
<b>Сроки проведения мониторинга качества образования</b>	01.09. - 16.09.2022 09.01. –13.01.2023 - с детьми с особыми образовательными потребностями 15.05. - 31.05.2023
<b>Праздничные (нерабочие) дни</b>	<b>1 -10 января</b> – Новогодние каникулы; <b>23 февраля</b> – День защитника Отечества; <b>8 марта</b> – Международный женский день; <b>1 мая</b> – Праздник Весны и Труда; <b>9 мая</b> – День Победы; <b>12 июня</b> – День России; <b>4 ноября</b> – День народного единства

### 3.5.3. Расписание образовательной деятельности с воспитанниками.

<b>Понедельник</b>	9.00-9.30 – первая подгруппа	РЕЧЕВОЕ РАЗВИТИЕ (Развитие речи)/ дефектолог
	9.40-10.10 – вторая подгруппа	
	9.00-9.30 – первая подгруппа 9.40-10.10 - вторая подгруппа	ХУДОЖЕСТВЕННО-ЭСТЕТИЧЕСКОЕ РАЗВИТИЕ (Художественное творчество лепка/ручной труд)/ воспитатель
	11.50- 12.20 – вся группа	ФИЗИЧЕСКОЕ РАЗВИТИЕ (физра на прогулке)/инструктор по ФИЗО
<b>Вторник</b>	9.00-9.30 – вся группа	КОРРЕКЦИОННАЯ РИТМИКА/музыкальный руководитель
	9.35-10.05 – первая подгруппа 10.15- 10.45 – вторая подгруппа	ПОЗНАВАТЕЛЬНОЕ РАЗВИТИЕ (Сенсорное развитие. ФЭМП)/ дефектолог
	9.35-10.05 – первая подгруппа 10.15- 10.45 – вторая подгруппа	ХУДОЖЕСТВЕННО-ЭСТЕТИЧЕСКОЕ РАЗВИТИЕ (Художественное творчество рисование)/ воспитатель

	15.10-15.40 - вся группа	ФИЗИЧЕСКОЕ РАЗВИТИЕ (физкультура)/ инструктор по ФИЗО
Среда	9.00-9.30 – первая подгруппа 9.40 – 10.10 – вторая подгруппа	ХУДОЖЕСТВЕННО-ЭСТЕТИЧЕСКОЕ РАЗВИТИЕ (Художественное творчество аппликация)/ воспитатель
	10.20- 10.50 – вся группа	ХУДОЖЕСТВЕННО-ЭСТЕТИЧЕСКОЕ РАЗВИТИЕ (музыкальная деятельность)/ музыкальный руководитель
	15.20-15.50 – первая подгруппа 16.00- 16.30 - вторая подгруппа	КОМПЛЕКСНОЕ КОРРЕКЦИОННО- РАЗВИВАЮЩЕЕ ЗАНЯТИЕ/ дефектолог
Четверг	9.00 - 9.30 – первая подгруппа 10.20 – 10.50 – вторая подгруппа	ХУДОЖЕСТВЕННО-ЭСТЕТИЧЕСКОЕ РАЗВИТИЕ (Конструктивно-модельная деятельность)/ воспитатель
	9.00-9.30 – первая подгруппа 10.20 – 10.50 – вторая подгруппа	РЕЧЕВОЕ РАЗВИТИЕ (Подготовка к обучению грамоте)/ дефектолог
	9.40- 10.10- вся группа	ФИЗИЧЕСКОЕ РАЗВИТИЕ (физкультура)/инструктор по ФИЗО
Пятница	9.00-9.30 –вся группа	ХУДОЖЕСТВЕННО-ЭСТЕТИЧЕСКОЕ РАЗВИТИЕ (музыкальная деятельность)/музыкальный руководитель
	9.40-10.10 – первая подгруппа 10.20- 10.50 –вторая подгруппа	ПОЗНАВАТЕЛЬНОЕ РАЗВИТИЕ (Формирование целостной картины мира)/ дефектолог
	9.40-10.10 – первая подгруппа 10.20- 10.50 –вторая подгруппа	ХУДОЖЕСТВЕННО-ЭСТЕТИЧЕСКОЕ РАЗВИТИЕ (Художественное творчество рисование)/ воспитатель

### 3.6. Организация режима пребывания детей в образовательном учреждении

<b>Режим дня ДОУ на тёплый период года</b>	
<b>7.00 - 8.15</b>	
Приём при благоприятной погоде на улице, при неблагоприятных погодных условиях - в группе. Осмотр. Индивидуальные беседы с родителями. Образовательная деятельность в индивидуальной форме. Дежурство.	

<b>8.15 – 8.25</b> Утренняя гимнастика (при благоприятной погоде на улице, при неблагоприятных погодных условиях - в спортзале)
<b>8.25 - 8.50</b> Подготовка к завтраку, завтрак
<b>8.50 - 9.00</b> Артикуляционная гимнастика. Подготовка к образовательной деятельности. Дежурство
<b>9.00 – 10.30</b> Образовательная деятельность (физкульт. минутки, пальчиковая гимнастика)
<b>10.30 – 10.45</b> Второй завтрак
<b>10.45 - 12.25</b> Подготовка к прогулке, прогулка (игры, наблюдения, труд, дыхательная гимнастика)
<b>12.25 - 12.35</b> Возвращение с прогулки, игры
<b>12.35 – 13.00</b> Дежурство. Подготовка к обеду, обед
<b>13.00 - 15.00</b> Подготовка ко сну, дневной сон
<b>15.00 - 15.50</b> Постепенный подъем. Оздоровительные, закаливающие процедуры. Динамический час. Игры. Самостоятельная деятельность детей.
<b>15.50 – 16.05</b> Дежурство. Подготовка к полднику, уплотнённый полдник
<b>16.05 - 17.00</b> Образовательная деятельность. Чтение художественной литературы. Игры. Самостоятельная деятельность детей. Образовательная деятельность в индивидуальной форме
<b>17.00 – 19.00</b> Подготовка к прогулке, прогулка Игры. Совместная деятельность воспитателя и детей. Самостоятельная деятельность детей. Взаимодействие с родителями. Уход домой.
<b>Режим дня ДОУ на холодный период года</b>
<b>7.00 - 8.15</b> Приём в группе. Осмотр. Индивидуальные беседы с родителями Образовательная деятельность в индивидуальной форме. Дежурство.
<b>8.15 – 8.25</b> Утренняя гимнастика в спортзале.
<b>8.25 - 8.50</b> Подготовка к завтраку, завтрак
<b>8.50 - 9.00</b> Артикуляционная гимнастика. Подготовка к образовательной деятельности.

Дежурство
<b>9.00 – 10.30</b> Образовательная деятельность (физкульт. минутки, пальчиковая гимнастика)
<b>10.30 – 10.45</b> Второй завтрак
<b>10.45 - 12.25</b> Подготовка к прогулке, прогулка (игры, наблюдения, труд, дыхательная гимнастика)
<b>12.25 - 12.35</b> Возвращение с прогулки, игры
<b>12.35 – 13.00</b> Дежурство. Подготовка к обеду, обед
<b>13.00 - 15.00</b> Подготовка ко сну, дневной сон
<b>15.00 - 15.50</b> Постепенный подъем. Оздоровительные, закаливающие процедуры. Динамический час. Игры. Самостоятельная деятельность детей.
<b>15.50 – 16.05</b> Дежурство. Подготовка к полднику уплотнённый полдник
<b>16.05 - 17.00</b> Образовательная деятельность. Чтение художественной литературы. Игры. Самостоятельная деятельность детей. Образовательная деятельность в индивидуальной форме
<b>17.00 – 18.10</b> Подготовка к прогулке, прогулка Игры.
<b>18.10 – 19.00</b> Игры. Совместная деятельность воспитателя и детей Самостоятельная деятельность детей. Взаимодействие с родителями. Уход домой.
<b>Режим дня ДОУ на период каникул.</b>
<b>7.00 - 8.15</b> Приём при благоприятной погоде на улице, при неблагоприятных погодных условиях - в группе. Осмотр. Индивидуальные беседы с родителями. Образовательная деятельность в индивидуальной форме. Дежурство
<b>8.15 – 8.25</b> Утренняя гимнастика (при благоприятной погоде на улице, при неблагоприятных погодных условиях - в спортзале)
<b>8.35 - 8.50</b> Дежурство. Подготовка к завтраку, завтрак



<b>8.50 - 9.00</b> Артикуляционная гимнастика. Игры.
<b>9.00 – 10.30</b> Образовательная деятельность эстетически-оздоровительного цикла. Совместная деятельность воспитателя и детей. Игры. Праздники, развлечения.
<b>10.30 – 10.45</b> Второй завтрак
<b>10.45 - 12.25</b> Подготовка к прогулке, прогулка (экскурсии, игры, наблюдения, труд, дыхательная гимнастика)
<b>12.25– 13.00</b> Возвращение с прогулки, игры Дежурство. <span style="float: right;">Подготовка к обеду, обед</span>
<b>13.00 - 15.00</b> Подготовка ко сну, дневной сон
<b>15.00 - 15.50</b> Постепенный подъем. Оздоровительные, закаливающие процедуры. Динамический час. Игры. Самостоятельная деятельность детей.
<b>15.50 – 16.05</b> Дежурство. Подготовка к полднику уплотнённый полдник
<b>16.05 - 17.00</b> Чтение художественной литературы. Игры. Самостоятельная деятельность детей. Образовательная деятельность в индивидуальной форме
<b>17.00 – 19.00</b> Подготовка к прогулке, прогулка Игры. Совместная деятельность воспитателя и детей Самостоятельная деятельность детей. Взаимодействие с родителями. Уход домой.

В каникулярное время проводится образовательная деятельность только эстетически-оздоровительного цикла (музыкальные, спортивные, изобразительного искусства).

### **Организации образовательного процесса в индивидуальной форме.**

Образовательная деятельность в индивидуальной форме проводится согласно расписания и циклограммы, составляет 15 - 20 минут. В день отсутствия ребёнка, с которым была запланирована индивидуальная работа, замещается другим ребёнком или увеличивается время на совместную образовательную деятельность.

### **Режим кратковременного пребывания.**

В группе № 5 «Улыбка» зачислены дети на режим кратковременного пребывания на основании заключения психолого-медико-педагогической комиссии МБУ «Центр

диагностики и консультирования» г. Рубцовска и справок ВК. Режим кратковременного пребывания с 9.00 до 12.00.

**Ф.И. ребёнка:** Данила И. **Дата рождения:** 08.10.2015

<b>Режим дня ДОУ для ребенка с кратковременным пребыванием (9.00 – 12.00)</b>					
<b>9.00 - 10.40</b> Образовательная деятельность. Образовательная деятельность в индивидуальной форме.					
<b>10.45 - 12.00</b> Подготовка к прогулке, прогулка (игры, наблюдения, труд, дыхательная гимнастика) Совместная деятельность воспитателя и ребёнка Взаимодействие с родителями. Уход домой.					
	<b>понедельник</b>	<b>вторник</b>	<b>среда</b>	<b>четверг</b>	<b>пятница</b>
<b>Данила И. учитель – дефектолог</b>	<b>10.50– 11.10</b>	<b>11.10– 11.30</b>		<b>10.25– 10.40</b>	<b>11.10 – 11.30</b>

Образовательная деятельность реализуется через организацию различных видов деятельности (игровой, речевой, познавательной) или их интеграцию с использованием разнообразных форм и методов работы, выбор которых осуществляется педагогами самостоятельно в зависимости от контингента детей, уровня освоения Программы и решения конкретных образовательных задач.