

Муниципальное бюджетное дошкольное образовательное учреждение
«Детский сад компенсирующего вида №14 «Василёк»
города Рубцовска Алтайского края

658213, г. Рубцовск, проспект Ленина, 29 тел.: (38557) 9-87-52

e-mail: vasilek.dou@mail.ru сайт: <http://ds14.educrub.ru/>



Тема: "Театр кукол им. А.К. Брахмана"



Рекомендуемый возраст: 4-7 лет

- Адрес: ул. Комсомольская, 134
- Касса работает ежедневно с 10:00 - 17:00 тел.: [+7 \(38557\) 5-96-39](tel:+73855759639)
- Перейдя по ссылке, вы можете посмотреть на схему проезда в театр <https://clck.ru/3DpvHD>
- сайт: <https://kt22.ru/> онлайн касса: <https://quicketickets.ru>
- цена от 150 руб.
- возьмите с собой цветы, чтобы поблагодарить актёров после выступления.

Цель: формирование представлений о театре, просмотр театрального представления

Содержание маршрута:

1. Что рассмотреть с ребенком.

Покажите ребёнку театральную афишу. Расскажите малышу, что люди узнают про спектакль с помощью афиши. Объясните, что театральная афиша это красочный яркий плакат, на которой с помощью рисунков, фотографий и разных слов содержится информация о предстоящих спектаклях в театре – автор спектакля, актёры, которые играют главные роли, название, дата и время спектакля.



05	10:30	РУСАЛОЧКА	по мотивам сказки Х.К. Андерсена	●
06	11:00	ВЫСОКО В ГОРАХ	кукольный спектакль	●
	10:30	РУСАЛОЧКА	по мотивам сказки Х.К. Андерсена	●
11	10:00	ПРИВЕТ, ЛЮБОВЬ!	спектакль-приветия	●
12	10:30	КРАСНАЯ ШАПОЧКА	кукольный спектакль	●
	11:00	ДОМИК ДЛЯ УЛИТКИ	кукольный спектакль	●
	10:30	СЕРЕБРЯНОЕ КОПЫТЦЕ	играли в скандал	●
18	10:30	ПРЕДЛОЖЕНИЕ И МЕДВЕДЬ	для детей и взрослых	ПРЕМЬЕРА ●
19	10:30	ГОВОРЯТ И ПОКАЗЫВАЮТ КУКЛЫ		ПРЕМЬЕРА ●
20	11:00	ЗОЛОТОЙ ЦЫПЛЕНКО	кукольный спектакль	●
	10:30	БУРАТИНО	кукольный спектакль по мотивам сказки А.Толстого	●
25	10:30	ПРЕДЛОЖЕНИЕ И МЕДВЕДЬ	для детей и взрослых	ПРЕМЬЕРА ●
	11:00	МЯУ ШОУ	интерактивный спектакль	●
27	10:30	СЕРЕБРЯНОЕ КОПЫТЦЕ	играли в скандал	●
	10:30	ШИНЕЛЬ	история с фантастическим обоснованием	●
28	10:00	СТАРУХА	Д.Лорд	●
	10:30	РУСАЛОЧКА	по мотивам сказки Х.К. Андерсена	●

УЛ. КОСМОПОЛЬСКАЯ, 134 КАСКА 6-36-39 КТ.22.RU

2. Что рассказать ребенку о театре.


Расскажите ребёнку, что театр – это удивительный дом, где показывают спектакли, сказки, где танцуют и поют, рассказывают стихи. А театр кукол – одна из разновидностей кукольного вида искусства. В спектаклях театра кукол внешность и действия персонажей изображаются куклами-актёрами. Куклы актёры обычно управляются и приводятся в движение людьми, актёрами-кукловодами. Рассказать, что у нас в городе тоже есть кукольный театр им. А.К. Брахмана. Рубцовский театр кукол был основан в 1965 году по инициативе Заслуженного работника Российской Федерации (с 2004 г. – Почётного гражданина г. Рубцовска) Андрея Карловича Брахмана. В 1965 г. в Рубцовск приехала молодая семья актеров. Будучи актёром Рубцовского драматического театра, Андрей Карлович Брахман организовал театр кукол. Сначала была маленькая студия кукол при драматическом театре, затем театр переехал в отдельное помещение.

Почитайте сказки и посмотрите иллюстрации к сказкам


- «Маша и медведь» https://nukadeti.ru/skazki/masha_i_medved
- «Теремок» <https://nukadeti.ru/skazki/teremok>
- «Красная шапочка» <https://nukadeti.ru/skazki/sharl-perro-krasnaya-shapochka>
- «Колобок» <https://nukadeti.ru/skazki/kolobok>

Перед посещением, напомните ребёнку о правилах поведения в театре.

*Собираясь в театр,
не забудь одеться
понаряднее.*




*На представление
приходят за 15-20
минут до начала.*



*На своё место
проходят лицом к
узю сидящим
зрителям.*


*Они же могут
встать, если так
удобнее вас
пропустить.*

*Во время спектакля
не принято
разговаривать, даже
шёпотом, подпевать
артистам или
топать ногой в такт
музыке, также нельзя
говорить по
мобильному
телефону.*



*В зрительном зале
неприлично есть,
особенно во время
представления.*


*Шуршание бумажек
и другие звуки
мешают
окружающим.*



*Во время антракта
зрители могут
сходить в буфет,
где соблюдают
очередь и
разговаривают
вполголоса.*

После окончания

*спектакля зрители аплодируют и дарят
артистам заранее принесённые цветы.
Затем публика спокойно покидает
зрительный зал.*



3. Какие вопросы задать ребёнку.

Спросите у малыша, где же можно купить билет на представление? (В театральной кассе).

Кто принимает верхнюю одежду зрителей в гардеробе? (Гардеробщик). Места в зале, согласно купленным билетам, помогает найти контролёр.

Спросите у ребёнка, знает ли он как называется место, где выступают актёры театра (Театральная сцена).

Кто такой актер? (Актёр – это исполнитель различных ролей в спектаклях).

Спросите, как можно поблагодарить артистов за выступление? (Аплодисментами, подарить цветы).

После просмотра спектакля предложите юному зрителю поблагодарить артистов за спектакль, подарите цветы. Побеседуйте с ребёнком о его впечатлениях, вспомните сюжет, героев спектакля. Выясните, что особенно понравилось, больше всего запомнилось.

4. В какие игры поиграть с ребёнком.

Поиграйте с ребёнком в домашний кукольный театр:

Примерный репертуар (*песни, загадки, сказки, разговоры, стихи*). Здесь особое место занимает детский фольклор, русские народные сказки, пальчиковые игры, диалоги, песенки. Повтор может быть неоднократный. Подталкивайте малыша к совместному рассказыванию (помоги мне, я забыла... Кто там дальше идет? А собачка большая или маленькая) Так ребенок будет быстрее запоминать. Давайте ему играть с куклой, поощряйте игру, играйте вместе.

5. Что предложить ребёнку сделать после посещения театра.

Предложите ребёнку нарисовать понравившегося героя спектакля.

А также можно изготовить с ребёнком театр на палочках (можно использовать палочки от мороженого), для игры в домашний кукольный театр.

